



Katalog Download



Professionelle Reinigungsgeräte



Professionelle Reinigungsgeräte

Gefördert durch:



Bundesministerium  
für Wirtschaft  
und Energie

aufgrund eines Beschlusses  
des Deutschen Bundestages



The new  
**ERA**  
of cleaning



INDUSTRIE 4.0



Ihr Partner, wenn es um professionelle Reinigung geht.

**BOOSTIX**



SPRINTUS · KATALOG 2021

www.sprintus.eu

**VARIX**



KATALOG  
**2021**

Reizenwiesen 1 · 73642 Welzheim/Germany · Tel.: +49 / 7182 / 80 404-0  
Fax: +49 / 7182 / 80 404-99 · kontakt@sprintus.eu · **www.sprintus.eu**



4 260578 093545




# The new **ERA** of cleaning

Weltneuheit: Der erste Trockensauger mit integriertem Touchdisplay und APP-Anbindung. Via Bluetooth überträgt der ERA Pro Gerätedaten in das cloudbasierte Flottenmanagement und in alle gängigen ERP-Systeme. Überzeugen Sie sich selbst, auf den Seiten 14-23 finden Sie alles über unsere neue ERA-Familie — **SPRINTUS macht den Unterschied.**

## INDUSTRIE 4.0

Unsere kostenlose ERA PRO APP ist im App Store und im Play Store erhältlich. Zum Download bitte den jeweiligen QR Code abschnappen.



Professionelle Reinigungsgeräte

## Mit Freude präsentieren wir Ihnen unseren Produktkatalog 2021.

Als Antwort auf die ständig neu auftretenden Herausforderungen und Anforderungen an die Reinigungsbranche, haben wir eine Reihe an innovativen Neuprodukten für die gewerbliche Reinigung entwickelt, welche den täglichen Einsatz nicht nur effektiver, sondern auch komfortabler und einfacher gestalten.

Mit insgesamt drei erstklassigen Ausführungen des geschlossenen Reinigungswagens VariX (S. 92-97), erweitern wir unser Sortiment gezielt auf die Bereiche HoReCa und das Gesundheitswesen. Die modulare Bauweise ist vielfältiger denn je und ermöglicht für jeden Anwendungsbereich die passende Lösung. Mit der individuellen, großflächigen Gestaltungsmöglichkeit (S. 97) ist der große Auftritt garantiert. Praktisch: Alle VariX werden bereits aufgebaut angeliefert, sodass dem direkten Objektstart nichts im Wege steht.

Mit den beiden BoostiX – Modellen (S. 26-29), wahlweise mit 15 m Netzkabel oder 36 V Li-Ionen Akkupower, finden erstmalig Rucksacksauger Einzug in unser Produktportfolio. Insbesondere die Akkuausführung garantiert kabellose Bewegungsfreiheit von bis zu 55 Minuten für die Reinigung von Treppenhäusern, öffentlichen Verkehrsmitteln oder bspw. Kinos.

Im Bereich der 15 Liter Scheuersaugmaschinen bieten wir mit der Torana (S. 64-67) eine kompakte und leistungsstarke 24-Volt Akkuvariante, mit hervorragender Wendigkeit auf kleinstem Raum und langer Akkulaufzeit.

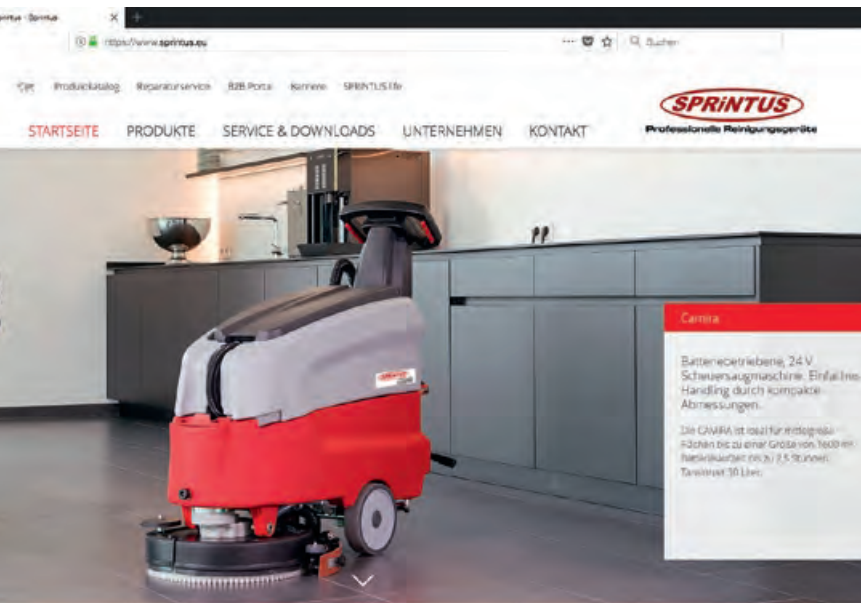
Viel Spaß beim Blättern, Testen und Reinigen  
wünscht Ihnen Ihr

*SPRINTUS-Team*





# Besuchen Sie unsere Webpage



Lösungen für den professionellen Einsatz  
Latest TECHNOLOGY and QUALITY in every DETAIL



**BLF**  
PROTECTION

Setzen Sie auf Qualität und Sicherheit:  
Wir produzieren **Mund-Nasen-Masken**  
und **Medizinische Gesichtsmasken**  
TYP II R nach DIN EN 14683.

www.blf-protection.de • kontakt@sprintus.eu

Features:

3D Bilder mit  
Hotspots

**TIPP** 3D Ansichten  
können auf Ihrer Webpage  
integriert werden.



Zubehör & Ersatzteilübersicht:



Besuchen Sie uns auf:



www.instagram.com/sprintus\_gmbh

www.sprintus.eu

Optimiert für:



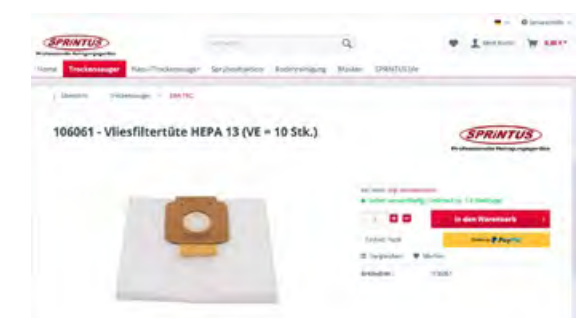
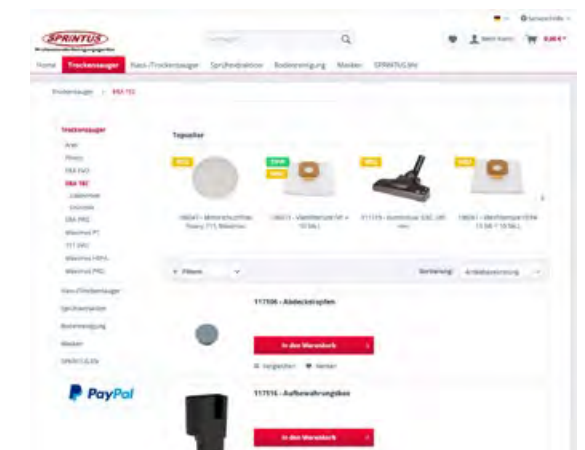
Desktop-PC • Notebook • Tablet • Smartphone



Ersatzteil- und Zubehörshop  
shop.sprintus.eu



Ersatzteile und Zubehör rund um die Uhr bestellen.  
Schnelle Lieferung, einfache Bezahlung.





Durch unser bundesweites Service Netz Plus befindet sich immer einer unserer Servicepartner direkt in Ihrer Nähe.

# **SERVICE NETZ** **PLUS** powered by **SPRINTUS**

Erstklassige Produkte benötigen einen erstklassigen Service. Durch unser dichtes, bundesweites Service Netz befindet sich immer einer unserer Servicepartner direkt in Ihrer Nähe. Unsere Servicepartner sind Experten auf Ihrem Gebiet und garantieren einen zuverlässigen, fachgerechten und schnellen Service vor Ort zu fairen Konditionen.



Rufen Sie uns an. Unsere Service-Hotline **+49 (0) 7182 – 80404 – 82** steht Ihnen täglich von Mo. - Fr. von 8:00 – 12:30 und 13:00 – 17:00 Uhr zur Verfügung.





Trockensauger

10-25

# Inhalt

**10 Trockensauger**

ARES	10
FLOORY	12
ERA MODELLÜBERSICHT	14
ERA EVO	16
ERA TEC	18
ERA PRO	20
MAXIMUS PT	24

**26 Rucksacksauger**

<b>NEU</b> BOOSTIX	26
--------------------	----

**30 Zubehör Trockensauger**

ÜBERSICHT SAUGDÜSEN	30
---------------------	----

**32 Akkukehrmaschine**

MEDUSA / MEDUSA SET	32
---------------------	----

**34 Nass-/Trockensauger**

ARTOS	34
WATERKING	36
WATERKING XL	38
N 55/2 E	40
N 77/3 E	42
N 80/2 K	44
KETOS 56/2 E	46
KETOS 81/2 K	48

**50 Zubehör Nass-/Trockensauger**

ÜBERSICHT SAUGDÜSEN	50
---------------------	----

**52 Sprüh-Extraktionsgerät**

SE 7	52
------	----

**54 Einscheiben- /Orbitalmaschinen**

EM 17 EVO	54
HERCULES	56
ZEUS	58
EEM 13 R	60
TITAN	62

**64 Scheuersaugmaschinen**

<b>NEU</b> TORANA	64
CAMIRA	68

**72 Zubehör**

ÜBERSICHT PADS UND BÜRSTEN	72
----------------------------	----

**74 Pump-/Feuerwehrsauger**

N 51/1 KPS	74
HEROS	76

**78 Übersicht**

VERBRAUCHSMATERIAL UND ZUBEHÖR FÜR ALLE MODELLE	78
---	----

**84 Reinigungswagen/Fahreimer**

EINFACH- UND DOPPELFAHREIMER	84
WARNSCHILDER	85
COMBIX	86
PURIX	88
MATRIX	90
<b>NEU</b> VARIX	92

**98 Manuelle Reinigung**

MAGIC CLICK	98
MAGIC VARIO	100
ECO & V-WING KLAPPHALTER	102
ALUMINIUMSTIELE	103
WISCHBEZÜGE	104
RAINBOW MIKROFASERTÜCHER	110

**112 Ihre Eigenmarke**

WISCHBEZÜGE, MASCHINEN	112
------------------------	-----

**114 sprintus.life**

CLICK TO MOP	115
CLICK 'N' PRESS	116
CLICK 'N' TWIST	118

64-71



Scheuersaugmaschinen



Akkukehrmaschine

32



Sprüh-Extraktionsgerät

52



Einscheiben- /Orbitalmaschinen

54-63



Nass-/Trockensauger

34-49

## Reinigungswagen/ Fahreimer 84-97



## Manuelle Reinigung 98-111



114-119



Consumer-  
produkte



# ARES

Die Einstiegsklasse bei den gewerblichen Trockensaugern.



- ① Werkzeuglos wechselbarer Motorschutzfilter.
- ② Auswaschbarer Vliesfilterkorb.
- ③ Reißfeste, verschleißbare Vliesfiltertüte für optimale Staubaufnahme.
- ④ Komfortables Schlauch-Click-System.
- ⑤ Große Hinterräder für optimale Stabilität und Kippsicherheit.
- ⑥ Serienmäßige 2in1 Fugen-/Polsterdüse.



Optionales Zubehör:



Parkettdüse 360 mm Rosshaar.  
Art.-Nr. 111.207



Werkzeugloser Wechsel  
der Rosshaarstreifen.  
Art.-Nr. 101.104

Der ARES, das handliche Einstiegsmodell der SPRINTUS Energy Trockensauger, besticht durch seine Agilität und seine Qualität, die ihn von anderen Trockensaugern in der Einstiegsklasse deutlich abheben. Eine hohe Saugleistung sowie ein effizienter 700 Watt Motor dürfen bei einem SPRINTUS Trockensauger nicht fehlen und machen den kompakten und zuverlässigen ARES zu einem dynamischen Partner in der professionellen Reinigung. Zur umfassenden Ausstattung des ARES gehören hochwertige Aluminiumsaugrohre, die den hohen SPRINTUS Qualitätsanforderungen entsprechen. Der robuste Memory-Flex Saugschlauch in 2,0 m Länge und ein 8 m Netzkabel ermöglichen einen Aktionsradius von über 10 m. Durch die serienmäßige 2in1 Fugen-/Polsterdüse können selbst schwer erreichbare Stellen und empfindliche Flächen mühelos gereinigt werden. Dank seiner kompakten Abmessungen und seiner umfangreichen Ausstattung ist der SPRINTUS ARES ein vielseitig einsetzbarer Trockensauger, der es selbst mit größeren Reinigungs Herausforderungen spielend aufnimmt.



Serienmäßige Parkposition  
der Energy-Bodendüse.

TECHNISCHE DATEN	
Netzspannung	220-240 V / 50 Hz
Leistung	700 W
Schallleistungspegel	78 dB(A)
Behältermaterial	Kunststoff
Behältervolumen	10 Liter (brutto)
Filtertütenvolumen	7,5 Liter
Länge Netzkabel	8 m
Saugschlauchlänge	2,0 m
Saugschlauch-ø	32 mm
Saugrohr-ø	32 mm
Gerätgewicht	4,2 kg
Abmessungen (L x B x H)	34 x 33 x 31,5 cm



Zwei Zubehörsteckplätze an der Geräte-  
rückseite für die Fugen-/Polsterdüse  
oder Aluminiumsaugrohre.

	Art.-Nr.	UVP (€)*
<b>ARES</b> inkl. 3 x Aluminium-Saugrohre ø 32 mm, Saugschlauch 2,0 m, Vliesfilterkorb, 1 x Vliesfiltertüte, 2in1 Fugen-/Polsterdüse, Energy-Kombidüse 265 mm und Netzkabel 8 m, schwarz	115.001	89,00
<b>STANDARDZUBEHÖR:</b>		
Aluminium-Saugrohr einzeln, 0,5 m	106.026	6,90
Saugschlauch komplett, 2,5 m	114.113	18,50
Energy-Kombidüse	114.114	14,80
Vliesfilterkorb	115.118	12,90
Netzkabel 8 m, schwarz	115.115	16,90
2in1 Fugen-/Polsterdüse	115.127	3,90
<b>OPTIONALES ZUBEHÖR:</b>		
Vliesfiltertüte (10 Stk.)	115.113	12,50
Teleskoprohr Edelstahl	111.133	19,80
Saugschlauch, 3 m, antistatisch	109.111	49,00
Handgriff, antistatisch mit Anschlussmuffe	117.148	9,80
<b>ZUBEHÖRÜBERSICHT</b> siehe Seite 30-31 und 78.		



# FLOORY

Ein Topgerät zum attraktiven Preis  
– flink, kompakt und zuverlässig.



Der kraftvolle und energiesparende 700 Watt Motor ist Garant für eine hervorragend hohe Saugleistung bei niedrigem Geräuschpegel und einer äußerst effizienten Schmutzaufnahme im 11 Liter Behälter.

Wie bei allen SPRINTUS Produkten ist die Verarbeitung hochwertig und praktisch im Detail. Der Anwender erhält mit dem FLOORY das ideale Rundum-Paket, ein zuverlässiger und wirtschaftlicher Profipartner für Hartflächen und Teppiche. Aluminiumsaugrohre, elastische Stoßkanten und eine einfache Entleerung. Das 10 m Netzkabel und der 2,0 m lange, trittfeste Multiflex Saugschlauch sorgen für maximale Wendigkeit.

**Optionales Zubehör:**  
Vliesfilterkorb  
Art.-Nr. 114.118  
für beutelloses Saugen.



Verschleißbarer, geräumiger Kabelhaken.



Leistungsregulierung zur stufenlosen Einstellung auf jeden Bodenbelag.



Großer Fußtaster, Ein- und Ausschalten ohne Bücken.



Der nur 4,2 kg schwere Sauger kann inklusive Zubehör bequem mit einer Hand getragen werden.

TECHNISCHE DATEN	
Netzspannung	230 V / 50 Hz
Leistung	700 W
Schallleistungspegel	77 dB(A)
Behältermaterial	Kunststoff
Behältervolumen	11 Liter (brutto)
Filtertütenvolumen	7 Liter
Länge Netzkabel	10 m
Saugschlauchlänge	2,0 m
Saugschlauch-ø	32 mm
Saugrohr-ø	32 mm
Gerätengewicht	4,2 kg
Abmessungen (L x B x H)	35 x 29 x 38 cm



Große Bockräder im Speichendesign.



Stabile Lenkrollen mit Aufprallschutz.



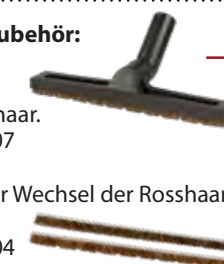
Verbesserter Komfort:  
Steckbares 10 m Gerätekabel.

4 Zubehöersteckplätze auf der Rückseite. Parkposition für Turbobürste oder Parkettdüse.

## Optionales Zubehör:

Parkettdüse  
360 mm Rosshaar.  
Art.-Nr. 111.207

Werkzeugloser Wechsel der Rosshaarstreifen.  
Art.-Nr. 101.104



	Art.-Nr.	UVP (€)*
<b>FLOORY</b> inkl. 2 x Aluminium-Saugrohre ø 32 mm, 2,0 m Saugschlauch, 1 x HEPA13 Vliesfiltertüte, Energy-Kombidüse 280 mm, 10 m Netzkabel, steckbar, schwarz	114.050	119,00
<b>STANDARDZUBEHÖR:</b>		
Aluminium-Saugrohr einzeln, 0,5 m	106.026	6,90
Saugschlauch komplett, 2,5 m	114.113	18,50
Energy-Kombidüse 280 mm	114.114	14,80
Netzkabel 10 m, steckbar, schwarz	111.128	19,80
<b>OPTIONALES ZUBEHÖR:</b>		
Vliesfiltertüte (10 Stk.)	106.013	12,50
Vliesfiltertüte (250 Stk.)	106.014	249,00
HEPA13 Vliesfiltertüte (10 Stk.)	106.061	14,90
Vliesfilterkorb	114.118	15,90
Teleskoprohr Edelstahl	111.133	19,80
Saugschlauch, 3 m, antistatisch	109.111	49,00
Handgriff, antistatisch mit Anschlussmuffe	117.148	9,80

ZUBEHÖRÜBERSICHT siehe Seite 30-31 und 78.



# The new **ERA** of cleaning

Entdecken Sie das neue Zeitalter der professionellen Reinigung.

Die ERA-Reihe setzt neue Standards in der Branche und steht symbolisch für ein neues Zeitalter in der professionellen Reinigung. Noch nie dagewesene Features finden Einzug in die neue Modellreihe, die aus den drei Modellen EVO, TEC und PRO besteht und sich primär in der Ausstattung unterscheiden. Neben dem markanten, modernen und offen gestalteten Design vereint alle Modelle die integrierte Kabelaufwicklung und der flüsterleise Betrieb. Das Topmodell ERA TEC glänzt mit einzigartigen Alleinstellungsmerkmalen wie einem USB-Anschluss inkl. Handyladefunktion und einem Filtertüten-reservefach. Der ERA PRO mit integriertem Touchdisplay stellt sich erstmalig dem Thema Industrie 4.0 und ist der weltweit erste digitale Trockensauger mit Bluetooth Anbindung und cloudbasiertem Flottenmanagement.



Gefördert durch:



aufgrund eines Beschlusses  
des Deutschen Bundestages



# ERA EVO

Der Preis-Leistungs-Sieger.

Der leise ERA EVO ist vielseitig einsetzbar, kompakt, zuverlässig und ein wahres Kraftpaket. Die integrierte Kabelaufwicklung ermöglicht das sichere und praktische Verstauen des signalroten 10 m Netzkabels. Der Kabelwechsel erfolgt bei Bedarf werkzeuglos und in wenigen Handgriffen. Hochwertige Filtermedien wie der serienmäßige Vliesfilterkorb, HEPA13 Filtertüte und HEPA13 Filterkassette garantieren jederzeit eine saubere Ausblaslufte und eignen sich insbesondere für Allergiker oder die Reinigung von empfindlichen Bereichen wie Krankenhäuser, Pflegeheime und Kindergärten. Die extra große, reißfeste 9 Liter Vliesfiltertüte garantiert ein hohes Schmutzaufnahmevermögen und lange Arbeitsintervalle, ohne häufige und lästige Filtertütenwechsel. Die stufenlose, am Gerät einstellbare Leistungsregulierung, ermöglicht es den EVO auf jeden Bodenbelag anzupassen. Das Beste: Bereits ab geringen Stückzahlen versehen wir den ERA EVO mit Ihrem Logo und stärken Ihren Firmenauftritt und Ihre Marke.



## Features

Serienmäßige Betriebs-LED in blau



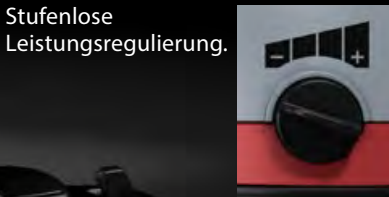
Ihre Marke. Ihr Firmenauftritt. Wir drucken Ihr Logo ein.



Integrierte Kabelaufwicklung mit offenem Design.



Werkzeugloser Kabelwechsel.



Stufenlose Leistungsregulierung.

	Art.-Nr.	UVP (€)*
<b>ERA EVO</b>	<b>117.001</b>	<b>159,00</b>
inkl. 2 x Aluminium-Saugrohr, Saugschlauch 2,0 m, Vliesfilterkorb, HEPA13 Vliesfiltertüte, HEPA13 Filterkassette, Fugendüse, kombinierte Polster-/Möbeldüse, Kombidüse 280 mm, Netzkabel 10 m, steckbar, signalrot		
<b>VLIESFILTERTÜTEN:</b>		
Vliesfiltertüte (10 Stk.)	106.013	12,50
Vliesfiltertüte (250 Stk.)	106.014	249,00
HEPA13 Vliesfiltertüte (10 Stk.)	106.061	14,90
<b>ZUBEHÖRÜBERSICHT SIEHE SEITE 30-31 UND 78.</b>		

	Art.-Nr.	UVP (€)*
<b>STANDARDZUBEHÖR:</b>		
Aluminium-Saugrohr einzeln, 0,5 m	106.026	6,90
Saugschlauch komplett, 2,5 m	114.113	18,50
Energy-Kombidüse 280 mm	111.319	17,50
Polster-/Möbeldüse	106.028	4,90
Fugendüse 230 mm	101.023	2,90
Vliesfilterkorb	117.101	15,90
HEPA13 Filterkassette	111.132	24,80
Netzkabel 10 m, steckbar, signalrot	111.310	21,80



Werkzeuglos entnehmbare HEPA13 Filterkassette.



Rundum elastische Stoßkanten und eine durchgängige Gleitkufe sorgt für leichten Übergang an Türschwellen.



Washbarer Vliesfilterkorb.



HEPA13 Vliesfiltertüte.




Ø 120 mm  
Ø 60 mm

Extra große Laufräder und Lenkrollen sorgen für hohe Agilität und Stabilität.



Werkzeuglos wechselbarer Motorschutzfilter.



4-Zubehörsteckplätze und 3-Parkpositionen serienmäßig.

\* Die Preise verstehen sich netto zuzüglich der gesetzlich gültigen Mehrwertsteuer und pro Stück ab Lager Sprintus.



Der ERA TEC setzt die innovative ERA-Reihe konsequent fort und garantiert Spitzenleistung bei unglaublich leisen 49 dB im ECO-Modus. Er kann somit rund um die Uhr und zu jeder Tageszeit, auch in stark frequentierten Bereichen wie Hotels oder Büroräumen, eingesetzt werden. Das extra Filtertüten Reservefach erspart im Notfall unnötige Laufwege und den Verlust von wertvoller Arbeitszeit, sollten mal keine Ersatzfiltertüten griffbereit sein. Der serienmäßige USB Anschluss und die optionale Aufbewahrungsbox ermöglichen das Laden Ihres Mobiltelefons direkt am Sauger, ohne Ihr Handy dabei irgendwo im Objekt abzulegen oder aus den Augen zu verlieren. Alternativ eignet sich die Aufbewahrungsbox auch als praktischer Getränkehalter, für Reinigungsmittel oder auch zum Mitführen von Mikrofasertüchern. Die Füllstandsanzeige in rot zeigt den Filtertütenwechsel oder eine Verstopfung an.

Teleskopsaugrohr, Edelstahl (0,6-1,0 m)



	Art.-Nr.	UVP (€)*
<b>STANDARDZUBEHÖR:</b>		
Teleskopsaugrohr Edelstahl (0,6-1,0 m), Ø 32 mm	111.133	19,80
Saugschlauch komplett, 2,5 m	114.113	18,50
Energy-Kombidüse 280 mm	111.319	17,50
Polster-/Möbeldüse	106.028	4,90
Fugendüse 230 mm	101.023	2,90
Vliesfilterkorb	117.101	15,90
HEPA13 Filterkassette	111.132	24,80
Netzkabel 12 m, steckbar, signalrot	117.133	21,80

	Art.-Nr.	UVP (€)*
<b>ERA TEC</b>		
inkl. Teleskoprohr Ø 32 mm, Saugschlauch 2,5 m, Vliesfilterkorb, HEPA13 Vliesfiltertüte, HEPA13 Filterkassette, Fugendüse, kombinierte Polster- / Möbeldüse, Kombidüse 280 mm, Netzkabel 12 m, steckbar, signalrot	117.020	198,00
<b>VLIESFILTERTÜTEN:</b>		
Vliesfiltertüte (10 Stk.)	106.013	12,50
Vliesfiltertüte (250 Stk.)	106.014	249,00
HEPA13 Vliesfiltertüte (10 Stk.)	106.061	14,90
<b>ZUBEHÖRÜBERSICHT SIEHE SEITE 30-31 UND 78.</b>		

## Features

Zusatzausstattung zum ERA EVO:



Betriebs LED, blau. Füllstandsanzeige LED, rot.



Ihre Marke. Ihr Firmenauftritt. Wir drucken Ihr Logo ein.



Cleveres Filtertüten Reservefach.



Stufenlos einstellbarer ECO-Modus:  
100 % LpA: 54 dB(A)  
50 % LpA: 49 dB(A)



Ø 120 mm  
Ø 60 mm

Extra große gummierte Laufräder und Lenkrollen.



USB Ladefunktion.

USB-C  
Micro-USB  
Lightning.

Optionale Aufbewahrungsbox inkl. 3in1 Ladekabel. Serienausstattung bei ERA PRO. Art.-Nr. 117.111

\* Die Preise verstehen sich netto zuzüglich der gesetzlich gültigen Mehrwertsteuer und pro Stück ab Lager Sprintus.



# ERA PRO

Der weltweit erste Trockensauger, der sich dem Thema Industrie 4.0 stellt.

Unsere kostenlose ERA PRO APP ist im App Store und im Play Store erhältlich. Zum Download bitte den jeweiligen QR Code abschnappen.



Der Trockensauger ERA PRO von SPRINTUS setzt durch die erstmalige Digitalisierung von gewerblichen Trockensaugern neue Maßstäbe in der professionellen Reinigung.

Das interaktive Touchdisplay lässt sich über die SPRINTUS APP mit Ihrem Logo individualisieren. So können neue Kunden akquiriert werden und das Corporate Design individuell angepasst und gestärkt werden. Eine Sprachauswahl (DE, ENG, FR, IT) kann getroffen werden und im Falle einer Störung werden Lösungsvorschläge über das Display angezeigt.

In Kombination mit der integrierten Bluetooth-Schnittstelle lassen sich wichtige Gerätedaten wie Betriebsstunden, Tageslaufzeit und Standortdaten in das cloudbasierte Flottenmanagement (S. 22) übertragen und an gängige ERP Systeme anbinden. So können Laufzeiten per Knopfdruck überprüft werden und Objektkalkulationen angepasst werden.

Im Display können weitere Daten wie z.B. Objekt-, Anwender- und Kundendaten hinterlegt und abgerufen werden. Der Anwender kann jederzeit Ersatzteilzeichnungen, Bedienungsanleitungen, Datenblätter und weitere Gerätedaten abrufen.



Über das interaktive Touchdisplay können Laufzeiten, Störungen, Wartungen, das Datum und die Uhrzeit ausgelesen werden. Der Startbildschirm ist individuell einstellbar. So können z.B. Objekt- und Anwenderdaten dauerhaft eingespielt und angezeigt werden.

## Features Zusatzausstattung zum ERA TEC:



Individualisierung über SPRINTUS APP in Sekunden.



Steckdose für optionale Elektro-saugbürste Art.-Nr. 111.135



3in1 Ladekabel. Art.-Nr. 117.123



Aufbewahrungsbox. Art.-Nr. 117.116



Interaktives Touchdisplay mit aktuellem Datum und Uhrzeit.

	Art.-Nr.	UVP (€)*
<b>ERA PRO</b> inkl. interaktivem Touchdisplay, Teleskoprohr, Saugschlauch 2,5 m, Vliesfilterkorb, HEPA 13 Vliesfiltertüte, Energy-Kombidüse 280 mm, kombinierte Polster-/Möbeldüse, Kombidüse 280 mm, Netzkabel 12 m, steckbar, signalrot	117.040	269,00
<b>ERA PRO Komfort set</b> inkl. 280 mm Elektro-saugbürste	117.041	469,00
<b>VLIESFILTERTÜTEN:</b>		
Vliesfiltertüte (10 Stk.)	106.013	12,50
Vliesfiltertüte (250 Stk.)	106.014	249,00
HEPA13 Vliesfiltertüte (10 Stk.)	106.061	14,90

	Art.-Nr.	UVP (€)*
<b>STANDARDZUBEHÖR:</b>		
Teleskopsaugrohr Edelstahl (0,6 - 1,0 m)	111.133	19,80
Saugschlauch komplett, 2,5 m	114.113	18,50
Energy-Kombidüse 280 mm	111.319	17,50
Polster-/Möbeldüse	106.028	4,90
Fugendüse 230 mm	101.023	2,90
Vliesfilterkorb	117.101	15,90
HEPA13 Filterkassette	111.132	24,80
Netzkabel 12 m, steckbar, signalrot	117.133	21,80
<b>OPTIONALES ZUBEHÖR:</b>		
Elektro-saugbürste 280mm	111.135	249,00

ZUBEHÖRÜBERSICHT SIEHE SEITE 30-31 UND 78.



Auslesen/Synchronisieren von Gerätedaten über Bluetooth-Schnittstelle.



Ausgabe von Störungen und Wartungshinweisen.



Individuelle Sprachauswahl.



### ERA Modellvergleich

Technische Daten	ERA EVO	ERA TEC	ERA PRO
Netzspannung	230 V / 50 HZ		
Leistung	700 Watt		
Schallleistungspegel	55 dB(A)	49 - 54 dB(A)	
Behältermaterial	Kunststoff		
Behältervolumen	13 Liter (brutto)		
Filtertütenvolumen	9 Liter		
Länge Netzkabel rot, steckbar	10 m	12 m	12 m
Schlauchlänge	2 m	2,5 m	2,5 m
Saugschlauch-ø	32 mm		
Saugrohr-ø	32 mm		
Gerätgewicht	5,1 kg	5,5 kg	5,7 kg
Abmessungen	38 x 28 x 43 cm		
Ausstattung	ERA EVO	ERA TEC	ERA PRO
Aluminiumsaugrohr 2 x 0,5 m	●	-	-
Teleskoprohr 0,6 - 1,0 m	○	●	●
Kombidüse	●	●	●
Fugendüse	●	●	●
Möbel- und Polsterdüse	●	●	●
Kabelaufwicklung	●	●	●
Filterkorb	●	●	●
HEPA13 Filterkassette	●	●	●
HEPA13 Filtertüte	●	●	●
Filtertüten Reservefach	○	●	●
Gummierte Räder/Lenkrollen	-	●	●
USB Ladefunktion	-	●	●
Aufbewahrungsbox	○	○	●
Ladekabel für Handy	-	○	●
Bluetooth	-	-	●
Touchdisplay	-	-	●
Mechanische Leistungsregulierung	●	-	-
ECO- Modus Leistungsregulierung	-	●	●
Betriebsanzeige (LED blau)	●	●	●
Füllstandsanzeige (LED rot)	-	●	●

● Serienausstattung ○ optional



Webportal

Das browserbasierte Flottenmanagement von SPRINTUS ermöglicht Ihnen alle ERA PRO Trockensauger zentral zu verwalten und jederzeit alles im Blick zu haben. In der Gesamtübersicht werden alle grundlegenden Informationen zu Ihrer ERA PRO kompakt dargestellt. Sie können für jeden ERA PRO relevante Daten, wie zum Beispiel den Standort, Objektnamen, Anwender, Tageslaufzeiten, Wartungstermine, wie z.B. BGV A3 Prüfung oder Störungen jederzeit abrufen. Mit der Synchronisation über die SPRINTUS APP werden alle Daten in Echtzeit im Webportal angezeigt.

Übersicht aller Geräte, inkl. Ort, Statusmeldungen und Benutzerinformationen.

Bild rechts: Reinigungsgeräte Detailübersicht.

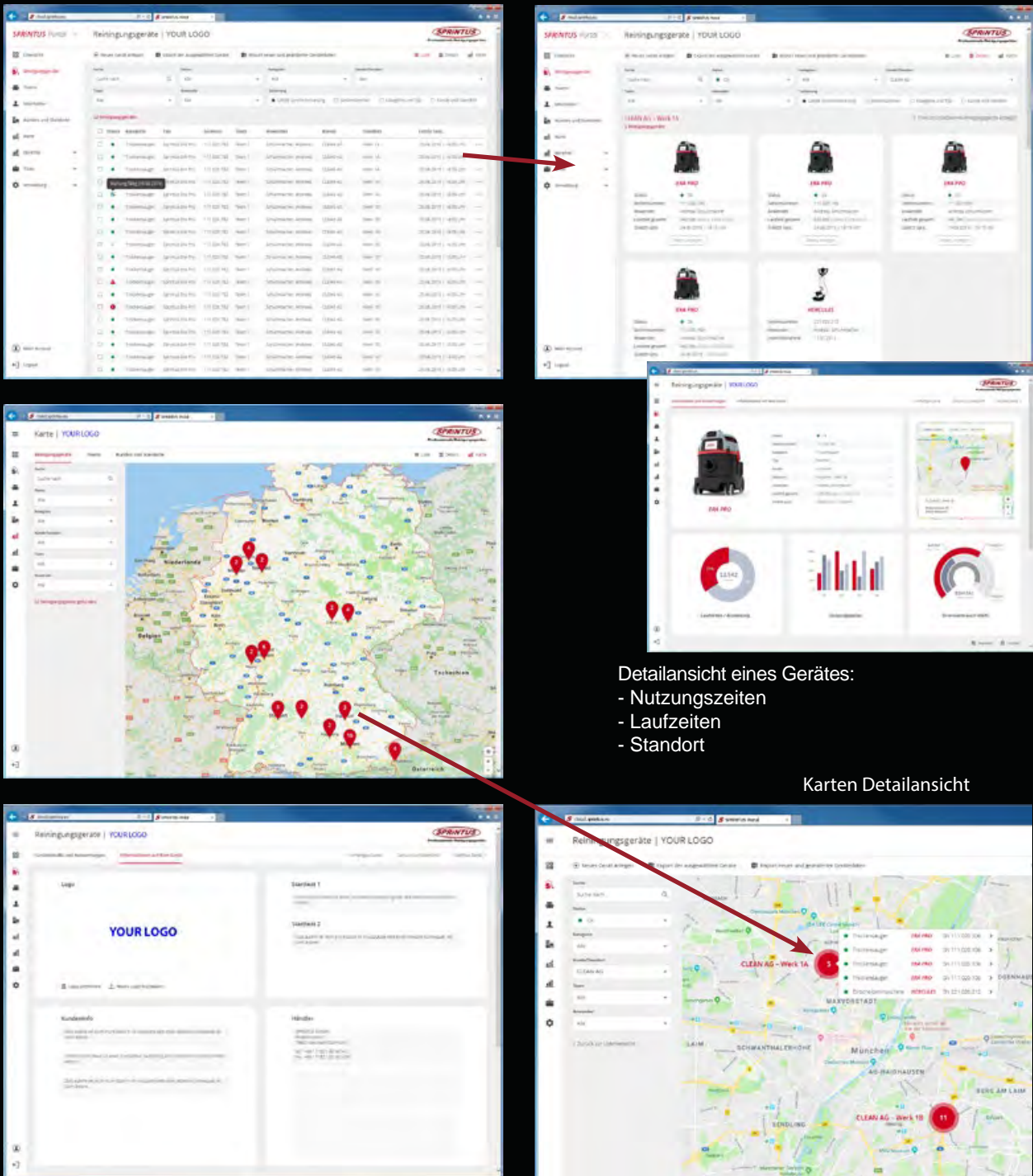
Reinigungsgeräte, Teams, Kunden und Standorte können in der Karte angezeigt werden.

Eigenes Logo und Texte können direkt auf dem Gerät geändert werden.

**Reports und Berichte**  
In der Detailansicht haben Sie Zugriff auf alle relevanten Reports und Berichte zu Ihren ERA PRO. Das unterstützt Sie dabei, die richtigen Entscheidungen zu treffen und Ihre Flotte in einem optimalen Betriebszustand zu halten. Auch weiteres im Objekt befindliches Reinigungsequipment kann zentral über das Webportal angelegt und zentral verwaltet werden.

**Ihre Vorteile auf einen Blick:**

- Alles Auf einen Blick! Übersicht über Zustand und Laufzeiten aller Geräte.
- Störungen und Wartungen werden individuell angezeigt.
- Visualisierung der Geräte per Landkarte auf Objektbasis.
- Umfangreiche Softwarefunktionen und Reports.
- Professionell, anpassbare Schnittstelle für alle gängigen ERP Systeme.



Detailansicht eines Gerätes:  
- Nutzungszeiten  
- Laufzeiten  
- Standort

Karten Detailansicht

**Die neue Bürstsauger-Generation:**  
Unschlagbarer Komfort! Der ERA PRO in Verbindung mit der Elektroaugbürste erzielt hervorragende Ergebnisse auf Teppich und Teppichböden. Er reinigt dank elektrischem Permanent-Antrieb und hohem Unterdruck sauber und schonend bis in die Tiefe. Dabei wird durch die rotierende Bürste der Teppich regelrecht ausgekämmt, der Schmutz in Richtung Saugdüse befördert und eingesaugt. Selbst hartnäckige Verschmutzungen im Teppich, wie z.B. Haare oder Fäden, werden aufgenommen. Mit der Komfort-Fernsteuerung am Ergo-Handgriff schalten Sie die Bürste bequem per Knopfdruck ein und aus. Durch das Edelstahl-Teleskoprohr kann die Arbeitshöhe bequem auf jeden Anwender eingestellt werden und ermöglicht ein ermüdungsfreies und effizientes Arbeiten.

Abb. zeigt ERA PRO-Set inkl. Elektroaugbürste.



**Tipp** ERA PRO-Set  
inkl. Elektroaugbürste  
Art.-Nr. 117.041



# MAXIMUS pt

Leistungsstarker Trockensauger mit automatisch zuschaltender Steckdose für den Betrieb von Elektrowerkzeugen.



### Eignung

Der Maximus pt ist der ideale Baustellenbegleiter für jeden Handwerker. Mit seinen kompakten Abmessungen und dem geringen Gerätegewicht ist er perfekt für Elektriker, Schreiner oder Messebauer. Überall dort, wo ein handliches, leichtes Gerät zum schnellen Arbeiten gefordert ist. Die enorme Leistung garantiert ein sauberes, staubfreies Arbeiten beim Kunden vor Ort. Der Maximus pt kann durch die serienmäßige Gummimuffe individuell an jedes Elektrowerkzeug angeschlossen werden.

Die Automatik der Steckdose schaltet den Sauger einem angeschlossenem Gerät beim Einschalten zu. Beim Bohren wird beispielsweise der Sauger mit der Bohrmaschine automatisch zu und abgeschaltet. Die mitgelieferte 360 mm Bodendüse ermöglicht eine hohe Flächenleistung beim Absaugen von Hartflächen. Der Maximus pt ist universell für trockene Stäube einsetzbar und kann auch ohne Filtertüte betrieben werden.

### Merkmale

- Enorme Saugleistung
- Großer Aktionsradius mit 7,5 m Netzkabel und 2,5 m Saugschlauch
- Drehdurchführungen am Saugschlauch für rückstellfreies Arbeiten
- Leistungsregulierung für optimale Einstellung je nach Anwendung
- Staubfreie Schmutzentsorgung durch verschleißbare Vliesfiltertüte
- Zusätzliche Feinstaubfiltration mit optionaler HEPA13 Filterkassette möglich
- Bequemer, einhändiger Transport aufgrund geringen Gerätegewichts
- Zubehöraufbewahrung am Gerät
- 230 Volt Steckdose bis 1500 Watt mit Einschaltautomatik
- Verschließbarer, geräumiger Kabelhaken.



Mittels mehrstufigem Elektrowerkzeugadapter wird der Saugschlauch an jeden Durchmesser angepasst. Beispiel: Handkreissäge.



Automatik-Steckdose für den Betrieb von Elektrowerkzeugen.



Maximale Ergonomie: Der Sauger kann inklusive Zubehör bequem mit einer Hand getragen werden.



Verschließbarer, geräumiger Kabelhaken.



Sauggeschirr Parkposition seitlich am Gerät.



4 Zubehörsteckplätze auf der Rückseite.



**Zubehör:** Kombidüse 111.307 für Textilbeläge oder Teppiche.



TECHNISCHE DATEN		
Netzspannung	220-240 V / 50 Hz	
Leistung	700 W	
Schallleistungspegel	75 dB(A)	
Behältermaterial	Kunststoff	
Behältervolumen	13 Liter (brutto)	
Filtertütenvolumen	9 Liter	
Länge Netzkabel	7,5 m	
Saugschlauchlänge	2,5 m	
Saugschlauch-ø	32 mm	
Saugrohr-ø	32 mm	
Gerätegewicht	4,9 kg	
Abmessungen (L x B x H)	29 x 40 x 40,5 cm	

	Art.-Nr.	UVP (€)*
<b>MAXIMUS PT</b>	<b>111.018</b>	<b>199,00</b>
inkl. Aluminium-Saugrohr 2 x 0,5 m, ø 32 mm, Saugschlauch 2,5 m, Vliesfilterkorb, 1x HEPA13 Vliesfiltertüte, Fugendüse, Rundpinzel, Trockenbodendüse 360 mm, Elektrowerkzeugadapter, Netzkabel 7,5 m, schwarz		
<b>STANDARDZUBEHÖR:</b>		
Aluminium-Saugrohr einzeln	106.026	6,90
Saugschlauch komplett, 2,5 m	106.025	18,50
Hartbodendüse 360 mm	111.202	12,90
Fugendüse 230 mm	101.023	2,90
Rundpinzel	101.024	4,90
Elektrowerkzeugadapter	101.025	5,00
Vliesfilterkorb	111.125	15,90
Netzkabel 10 m, schwarz	111.155	28,90
<b>OPTIONALES ZUBEHÖR:</b>		
Vliesfiltertüte (10 Stk.)	106.013	12,50
Vliesfiltertüte (250 Stk.)	106.014	249,00
HEPA13 Vliesfiltertüte (10 Stk.)	106.061	14,90
HEPA13 Filterkassette	111.132	24,80
Teleskoprohr Edelstahl	111.133	19,80
Saugschlauch, 3 m, antistatisch	109.111	49,00
Handgriff, antistatisch mit Anschlussmuffe	117.148	9,80
<b>ZUBEHÖRÜBERSICHT siehe Seite 30-31 und 78.</b>		

\* Die Preise verstehen sich netto zuzüglich der gesetzlich gültigen Mehrwertsteuer und pro Stück ab Lager Sprintus.





NEU!

wahlweise mit  
**15 m  
Netzkabel**

oder  
**36 V  
Li-Ionen  
Power**

# BOOSTIX Rucksacksauger

Erhältlich mit Netzkabel oder kabellos in 36 V Li-Ionen Ausführung.

Ideal für die Reinigung von Treppenhäusern, öffentlichen Verkehrsmitteln oder für große bestuhlte Säle, wie z.B. Kinos oder Theater. Das geringe Gewicht in Verbindung mit dem hohen Tragekomfort ermöglicht lange Arbeitsintervalle. Das durchgehend gepolsterte und ergonomische Tragesystem mit serienmäßigem Brustgurt lässt sich individuell auf jeden Anwender einstellen. Das durchdachte Tragesystem sorgt für einen angenehmen Freiraum zwischen Rücken und Rucksacksauger und lässt die Luft zirkulieren, wodurch ein Hitzestau vermieden wird.

## BOOSTIX 36V



Bis zu 55 Minuten Laufzeit garantieren die zwei in Reihe geschalteten 18 V Akkus. Das Doppel-Schnellladegerät sorgt für eine Akku-Ladezeit von ca. einer Stunde.



Hohe Effizienz und extra lange Motorlebensdauer durch bürstenlosen EC-Motor.



Hochwertiges und bequemes Tragesystem bei beiden BoostiX Varianten.

Perfekt für beengte Zugänge, Treppen und Räume.





Grundausrüstung:

BOOSTIX



15 m steckbares Netzkabel.  
Art.-Nr. 119.119



Steckbares Netzkabel und integrierte  
Kabelsicherung.



Powerknopf einfach zu erreichen.

BOOSTIX 36V

Ladestandsanzeige am Akku.



2 x 18 V Li-ion, 5 Ah Akkus.  
Art.-Nr. 119.121 (einzeln)



Doppel-Schnellladegerät.  
Art.-Nr. 119.120



ECO-Modus bei der Akkuversion.



① 5 Liter Vliesfiltertüte Art.-Nr. 119.102  
② Filterkorb Art.-Nr. 119.103



360° Drehgelenk, grenzenlose  
Beweglichkeit.



Praktische Zubehöraufbewahrung.

BOOSTIX UND BOOSTIX 36V



2in1 Fugen- / Polsterdüse.  
Art.-Nr. 115.127



Edelstahl Teleskoprohr 0,6 – 1,0 m.  
Art.-Nr. 111.133



1,3 m Saugschlauch.  
Art.-Nr. 119.124



Kombidüse 280 mm  
Art.-Nr. 114.114

Optional:



Flachbodendüse 280 mm  
Art.-Nr. 119.126

① Transportposition  
② Parkposition



	Art.-Nr.	UVP (€)*
<b>BOOSTIX</b> Teleskoprohr, Ø 32 mm Edelstahl, Saugschlauch 1,3 m, Filterkorb, HEPA13 Vliesfiltertüte, 2in1 Fugen- / Polsterdüse, Kombidüse 280 mm, Parkhaken, Netzkabel 15 m, rot	119.001	269,00
Netzkabel 15 m, steckbar, signalrot	119.119	30,90

	Art.-Nr.	UVP (€)*
<b>BOOSTIX 36V</b> Teleskoprohr, Ø 32 mm Edelstahl, Saugschlauch 1,3 m, Filterkorb, HEPA13 Vliesfiltertüte, 2in1 Fugen- / Polsterdüse, Kombidüse 280 mm, Parkhaken, Schnellladegerät, 2 x Li-ion Akku 18 V, 5 Ah	119.002	589,00
Schnellladegerät, extern	119.120	98,00
Li-ion Akku 18 V, 5 Ah (einzeln)	119.121	89,00

STANDARDZUBEHÖR BOOSTIX / BOOSTIX 36 V:		
Teleskoprohr, Ø 32 mm Edelstahl	111.133	19,80
Saugschlauch, 1,3 m	119.124	14,50
Filterkorb	119.103	15,90
Kombidüse 280 mm	114.114	14,80
2in1 Fugen- / Polsterdüse	115.127	3,90
Parkhaken	119.118	5,90

OPTIONALES ZUBEHÖR:		
HEPA13 Vliesfiltertüte (10 Stk.)	119.102	12,50
Handgriff, antistatisch mit Anschlussmuffe	117.148	9,80

ZUBEHÖRÜBERSICHT siehe Seite 30-31 und 78.

Technische Daten	BOOSTIX	BOOSTIX 36V
Netzspannung	220-240 V / 50 Hz	36 V
Leistung	890 W	300 W
Schallleistungspegel	71 dB(A)	67 dB(A)
Behältermaterial	Kunststoff	
Behältervolumen	6 Liter (brutto)	
Filtertütenvolumen	5 Liter	
Länge Netzkabel	15 m	–
Li-ion Akku	–	2 x 18 V, 5 Ah
Saugschlauchlänge	1,3 m	
Saugschlauch-Ø	32 mm	
Saugrohr-Ø	32 mm	
Gerätengewicht	5,4 kg	6,6 kg
Abmessungen (L x B x H)	49,6 x 26 x 21,6 cm	

\* Die Preise verstehen sich netto zuzüglich der gesetzlich gültigen Mehrwertsteuer und pro Stück ab Lager Sprintus.



# Trockensauger Saugdüsen



**Tipp** Die rotierende Bürstenwalze entfernt hartnäckige Tierhaare gründlich vom Sofa, von Autositzen und von anderen Polstermöbeln.



Turbopolsterdüse 160 mm  
Art.-Nr. 111.190 29,80 €\*  
Einfach zu öffnen und reinigen.



**2in1** Polsterdüse 115 mm  
Art.-Nr. 106.028 4,90 €\*  
Mit abnehmbarem Bürstenkranz.



Turbobürste 284 mm  
Art.-Nr. 106.012 34,90 €\*  
**Tipp** Ideal zur Tiefenreinigung von allen Textilbelägen wie z.B. Schmutzfangmatten.



**Tipp** Optimal für schwer zugängliche Stellen wie z.B. Heizkörper oder zwischen Autositzen.

Flexible Fugendüse 600 mm  
Art.-Nr. 111.203 12,90 €\*  
Rundpinsel Ø 75 mm  
Art.-Nr. 101.024 4,90 €\*  
Fugendüse 220 mm  
Art.-Nr. 101.023 2,90 €\*  
2in1 Fugen- /Polsterdüse  
Art.-Nr. 115.127 3,90 €\*  
Flachbodendüse 280 mm  
Art.-Nr. 119.126 24,90 €\*  
Kombidüse 280 mm  
Art.-Nr. 114.114 14,80 €\*  
Kombidüse 280 mm  
Art.-Nr. 111.319 17,50 €\*  
Kombidüse 270 mm  
Art.-Nr. 106.027 17,50 €\*  
Kombidüse 306 mm (Metallboden)  
Art.-Nr. 111.307 17,50 €\*  
Hartbodendüse 360 mm  
Art.-Nr. 111.202 12,90 €\*  
Parkettdüse Rosshaar 360 mm  
Art.-Nr. 111.207 15,90 €\*  
Kunststoffschiene 360 mm für Bürstleisten Set 101.100 und 101.104  
Art.-Nr. 101.105 0,39 €\*  
Bürstleisten Set 360 mm für Hartbodendüse 111.202  
Art.-Nr. 101.100 6,80 €\*  
Rosshaarstreifen Set 360 mm für Parkettdüse 111.207  
Art.-Nr. 101.104 6,80 €\*  
Übersicht  
Beschreibung Ø Größe Art.-Nr. UVP (€)\*  
Saugdüsen  
Kombidüse 280 mm 32 mm 114.114 14,80 €  
Kombidüse 280 mm 32 mm 111.319 17,50 €  
Kombidüse 270 mm 32 mm 106.027 17,50 €  
Kombidüse 306 mm 32 mm 111.307 17,50 €  
Parkettdüse 360 mm Rosshaar mit Parkhaken 32 mm 111.207 15,90 €  
Hartbodendüse 360 mm mit Parkhaken 32 mm 111.202 12,90 €  
Flachbodendüse 280 mm 32 mm 119.126 24,90 €  
Turbobürste 284 mm 32 mm 106.012 34,90 €  
Turbopolsterdüse 160 mm 32 mm 111.190 29,80 €  
2in1 Polsterdüse 115 mm 32 mm 106.028 4,90 €  
Rundpinsel Ø 75 mm 32 mm 101.024 4,90 €  
Fugendüse 220 mm 32 mm 101.023 2,90 €  
Flexible Fugendüse 600 mm 32 mm 111.203 12,90 €  
2in1 Fugen- /Polsterdüse 32 mm 115.127 3,90 €  
Bürstleisten  
Rosshaarstreifen Set 360 mm für Parkettdüse 111.207 101.104 6,80 €  
Bürstleisten Set 360 mm für Hartbodendüse 111.202 101.100 6,80 €  
Kunststoffschiene 360 mm für Bürstleisten Set 101.100 und 101.104 101.105 0,39 €



Kombidüse 280 mm  
Art.-Nr. 114.114 14,80 €\*  
Kombidüse 280 mm  
Art.-Nr. 111.319 17,50 €\*  
Kombidüse 270 mm  
Art.-Nr. 106.027 17,50 €\*  
Kombidüse 306 mm (Metallboden)  
Art.-Nr. 111.307 17,50 €\*  
Hartbodendüse 360 mm  
Art.-Nr. 111.202 12,90 €\*  
Parkettdüse Rosshaar 360 mm  
Art.-Nr. 111.207 15,90 €\*  
Kunststoffschiene 360 mm für Bürstleisten Set 101.100 und 101.104  
Art.-Nr. 101.105 0,39 €\*  
Bürstleisten Set 360 mm für Hartbodendüse 111.202  
Art.-Nr. 101.100 6,80 €\*  
Rosshaarstreifen Set 360 mm für Parkettdüse 111.207  
Art.-Nr. 101.104 6,80 €\*  
Übersicht  
Beschreibung Ø Größe Art.-Nr. UVP (€)\*  
Saugdüsen  
Kombidüse 280 mm 32 mm 114.114 14,80 €  
Kombidüse 280 mm 32 mm 111.319 17,50 €  
Kombidüse 270 mm 32 mm 106.027 17,50 €  
Kombidüse 306 mm 32 mm 111.307 17,50 €  
Parkettdüse 360 mm Rosshaar mit Parkhaken 32 mm 111.207 15,90 €  
Hartbodendüse 360 mm mit Parkhaken 32 mm 111.202 12,90 €  
Flachbodendüse 280 mm 32 mm 119.126 24,90 €  
Turbobürste 284 mm 32 mm 106.012 34,90 €  
Turbopolsterdüse 160 mm 32 mm 111.190 29,80 €  
2in1 Polsterdüse 115 mm 32 mm 106.028 4,90 €  
Rundpinsel Ø 75 mm 32 mm 101.024 4,90 €  
Fugendüse 220 mm 32 mm 101.023 2,90 €  
Flexible Fugendüse 600 mm 32 mm 111.203 12,90 €  
2in1 Fugen- /Polsterdüse 32 mm 115.127 3,90 €  
Bürstleisten  
Rosshaarstreifen Set 360 mm für Parkettdüse 111.207 101.104 6,80 €  
Bürstleisten Set 360 mm für Hartbodendüse 111.202 101.100 6,80 €  
Kunststoffschiene 360 mm für Bürstleisten Set 101.100 und 101.104 101.105 0,39 €



Kombidüse 306 mm (Metallboden)  
Art.-Nr. 111.307 17,50 €\*  
Hartbodendüse 360 mm  
Art.-Nr. 111.202 12,90 €\*  
Parkettdüse Rosshaar 360 mm  
Art.-Nr. 111.207 15,90 €\*  
Kunststoffschiene 360 mm für Bürstleisten Set 101.100 und 101.104  
Art.-Nr. 101.105 0,39 €\*  
Bürstleisten Set 360 mm für Hartbodendüse 111.202  
Art.-Nr. 101.100 6,80 €\*  
Rosshaarstreifen Set 360 mm für Parkettdüse 111.207  
Art.-Nr. 101.104 6,80 €\*  
Übersicht  
Beschreibung Ø Größe Art.-Nr. UVP (€)\*  
Saugdüsen  
Kombidüse 280 mm 32 mm 114.114 14,80 €  
Kombidüse 280 mm 32 mm 111.319 17,50 €  
Kombidüse 270 mm 32 mm 106.027 17,50 €  
Kombidüse 306 mm 32 mm 111.307 17,50 €  
Parkettdüse 360 mm Rosshaar mit Parkhaken 32 mm 111.207 15,90 €  
Hartbodendüse 360 mm mit Parkhaken 32 mm 111.202 12,90 €  
Flachbodendüse 280 mm 32 mm 119.126 24,90 €  
Turbobürste 284 mm 32 mm 106.012 34,90 €  
Turbopolsterdüse 160 mm 32 mm 111.190 29,80 €  
2in1 Polsterdüse 115 mm 32 mm 106.028 4,90 €  
Rundpinsel Ø 75 mm 32 mm 101.024 4,90 €  
Fugendüse 220 mm 32 mm 101.023 2,90 €  
Flexible Fugendüse 600 mm 32 mm 111.203 12,90 €  
2in1 Fugen- /Polsterdüse 32 mm 115.127 3,90 €  
Bürstleisten  
Rosshaarstreifen Set 360 mm für Parkettdüse 111.207 101.104 6,80 €  
Bürstleisten Set 360 mm für Hartbodendüse 111.202 101.100 6,80 €  
Kunststoffschiene 360 mm für Bürstleisten Set 101.100 und 101.104 101.105 0,39 €



Kombidüse 306 mm (Metallboden)  
Art.-Nr. 111.307 17,50 €\*  
Hartbodendüse 360 mm  
Art.-Nr. 111.202 12,90 €\*  
Parkettdüse Rosshaar 360 mm  
Art.-Nr. 111.207 15,90 €\*  
Kunststoffschiene 360 mm für Bürstleisten Set 101.100 und 101.104  
Art.-Nr. 101.105 0,39 €\*  
Bürstleisten Set 360 mm für Hartbodendüse 111.202  
Art.-Nr. 101.100 6,80 €\*  
Rosshaarstreifen Set 360 mm für Parkettdüse 111.207  
Art.-Nr. 101.104 6,80 €\*  
Übersicht  
Beschreibung Ø Größe Art.-Nr. UVP (€)\*  
Saugdüsen  
Kombidüse 280 mm 32 mm 114.114 14,80 €  
Kombidüse 280 mm 32 mm 111.319 17,50 €  
Kombidüse 270 mm 32 mm 106.027 17,50 €  
Kombidüse 306 mm 32 mm 111.307 17,50 €  
Parkettdüse 360 mm Rosshaar mit Parkhaken 32 mm 111.207 15,90 €  
Hartbodendüse 360 mm mit Parkhaken 32 mm 111.202 12,90 €  
Flachbodendüse 280 mm 32 mm 119.126 24,90 €  
Turbobürste 284 mm 32 mm 106.012 34,90 €  
Turbopolsterdüse 160 mm 32 mm 111.190 29,80 €  
2in1 Polsterdüse 115 mm 32 mm 106.028 4,90 €  
Rundpinsel Ø 75 mm 32 mm 101.024 4,90 €  
Fugendüse 220 mm 32 mm 101.023 2,90 €  
Flexible Fugendüse 600 mm 32 mm 111.203 12,90 €  
2in1 Fugen- /Polsterdüse 32 mm 115.127 3,90 €  
Bürstleisten  
Rosshaarstreifen Set 360 mm für Parkettdüse 111.207 101.104 6,80 €  
Bürstleisten Set 360 mm für Hartbodendüse 111.202 101.100 6,80 €  
Kunststoffschiene 360 mm für Bürstleisten Set 101.100 und 101.104 101.105 0,39 €

Hartbodendüse 360 mm  
Art.-Nr. 111.202 12,90 €\*  
Parkettdüse Rosshaar 360 mm  
Art.-Nr. 111.207 15,90 €\*  
Kunststoffschiene 360 mm für Bürstleisten Set 101.100 und 101.104  
Art.-Nr. 101.105 0,39 €\*  
Bürstleisten Set 360 mm für Hartbodendüse 111.202  
Art.-Nr. 101.100 6,80 €\*  
Rosshaarstreifen Set 360 mm für Parkettdüse 111.207  
Art.-Nr. 101.104 6,80 €\*  
Übersicht  
Beschreibung Ø Größe Art.-Nr. UVP (€)\*  
Saugdüsen  
Kombidüse 280 mm 32 mm 114.114 14,80 €  
Kombidüse 280 mm 32 mm 111.319 17,50 €  
Kombidüse 270 mm 32 mm 106.027 17,50 €  
Kombidüse 306 mm 32 mm 111.307 17,50 €  
Parkettdüse 360 mm Rosshaar mit Parkhaken 32 mm 111.207 15,90 €  
Hartbodendüse 360 mm mit Parkhaken 32 mm 111.202 12,90 €  
Flachbodendüse 280 mm 32 mm 119.126 24,90 €  
Turbobürste 284 mm 32 mm 106.012 34,90 €  
Turbopolsterdüse 160 mm 32 mm 111.190 29,80 €  
2in1 Polsterdüse 115 mm 32 mm 106.028 4,90 €  
Rundpinsel Ø 75 mm 32 mm 101.024 4,90 €  
Fugendüse 220 mm 32 mm 101.023 2,90 €  
Flexible Fugendüse 600 mm 32 mm 111.203 12,90 €  
2in1 Fugen- /Polsterdüse 32 mm 115.127 3,90 €  
Bürstleisten  
Rosshaarstreifen Set 360 mm für Parkettdüse 111.207 101.104 6,80 €  
Bürstleisten Set 360 mm für Hartbodendüse 111.202 101.100 6,80 €  
Kunststoffschiene 360 mm für Bürstleisten Set 101.100 und 101.104 101.105 0,39 €

Parkettdüse Rosshaar 360 mm  
Art.-Nr. 111.207 15,90 €\*  
Kunststoffschiene 360 mm für Bürstleisten Set 101.100 und 101.104  
Art.-Nr. 101.105 0,39 €\*  
Bürstleisten Set 360 mm für Hartbodendüse 111.202  
Art.-Nr. 101.100 6,80 €\*  
Rosshaarstreifen Set 360 mm für Parkettdüse 111.207  
Art.-Nr. 101.104 6,80 €\*  
Übersicht  
Beschreibung Ø Größe Art.-Nr. UVP (€)\*  
Saugdüsen  
Kombidüse 280 mm 32 mm 114.114 14,80 €  
Kombidüse 280 mm 32 mm 111.319 17,50 €  
Kombidüse 270 mm 32 mm 106.027 17,50 €  
Kombidüse 306 mm 32 mm 111.307 17,50 €  
Parkettdüse 360 mm Rosshaar mit Parkhaken 32 mm 111.207 15,90 €  
Hartbodendüse 360 mm mit Parkhaken 32 mm 111.202 12,90 €  
Flachbodendüse 280 mm 32 mm 119.126 24,90 €  
Turbobürste 284 mm 32 mm 106.012 34,90 €  
Turbopolsterdüse 160 mm 32 mm 111.190 29,80 €  
2in1 Polsterdüse 115 mm 32 mm 106.028 4,90 €  
Rundpinsel Ø 75 mm 32 mm 101.024 4,90 €  
Fugendüse 220 mm 32 mm 101.023 2,90 €  
Flexible Fugendüse 600 mm 32 mm 111.203 12,90 €  
2in1 Fugen- /Polsterdüse 32 mm 115.127 3,90 €  
Bürstleisten  
Rosshaarstreifen Set 360 mm für Parkettdüse 111.207 101.104 6,80 €  
Bürstleisten Set 360 mm für Hartbodendüse 111.202 101.100 6,80 €  
Kunststoffschiene 360 mm für Bürstleisten Set 101.100 und 101.104 101.105 0,39 €



## Übersicht

Beschreibung	Ø Größe	Art.-Nr.	UVP (€)*	ARES	BOOSTIX	FLOORY	ERA EVO	ERA TEC	ERA PRO	Maximus pt
<b>Saugdüsen</b>										
Kombidüse 280 mm	32 mm	114.114	14,80 €	■	■	■	□	□	□	□
Kombidüse 280 mm	32 mm	111.319	17,50 €	□	□	□	■	■	■	□
Kombidüse 270 mm	32 mm	106.027	17,50 €	□	□	□	□	□	□	□
Kombidüse 306 mm	32 mm	111.307	17,50 €	□	□	□	□	□	□	□
Parkettdüse 360 mm Rosshaar mit Parkhaken	32 mm	111.207	15,90 €	□	□	□	□	□	□	□
Hartbodendüse 360 mm mit Parkhaken	32 mm	111.202	12,90 €	□	□	□	□	□	□	■
Flachbodendüse 280 mm	32 mm	119.126	24,90 €	□	□	□	□	□	□	□
Turbobürste 284 mm	32 mm	106.012	34,90 €	□	□	□	□	□	□	□
Turbopolsterdüse 160 mm	32 mm	111.190	29,80 €	□	□	□	□	□	□	□
2in1 Polsterdüse 115 mm	32 mm	106.028	4,90 €	□	□	□	■	■	■	□
Rundpinsel Ø 75 mm	32 mm	101.024	4,90 €	□	□	□	□	□	□	■
Fugendüse 220 mm	32 mm	101.023	2,90 €	□	□	□	■	■	■	■
Flexible Fugendüse 600 mm	32 mm	111.203	12,90 €	□	□	□	□	□	□	□
2in1 Fugen- /Polsterdüse	32 mm	115.127	3,90 €	■	■	□	□	□	□	□
<b>Bürstleisten</b>										
Rosshaarstreifen Set 360 mm für Parkettdüse 111.207		101.104	6,80 €	□	□	□	□	□	□	□
Bürstleisten Set 360 mm für Hartbodendüse 111.202		101.100	6,80 €	□	□	□	□	□	□	■
Kunststoffschiene 360 mm für Bürstleisten Set 101.100 und 101.104		101.105	0,39 €	□	□	□	□	□	□	□





# MEDUSA

Gewerbliche Akkukehrmaschine für die schnelle, kabellose und leise Zwischenreinigung aller Oberflächen, In- und Outdoor. Die pendelnd aufgehängte Hauptkehrwalze passt sich individuell jedem Untergrund an, egal ob Hartfläche oder Teppich.

**Eignung**  
Ideal für Eingangsbereiche aller Art, Flure, Treppenhäuser, Einfahrten, Lager- oder Kommissionierbereiche, Messen, Flughäfen, Bahnhöfe.

Die Medusa ist eine für professionelle Anwender entwickelte Akkukehrmaschine, mit einer Arbeitsbreite von insgesamt 37 cm und zwei zueinander rotierenden Seitenbesen. Gegenstände mit einem Durchmesser bis 2 cm und einer Länge bis 24 cm werden problemlos in einem Arbeitsgang aufgenommen. Durch das geringe Eigengewicht und kompakte Abmessungen ist die Medusa auch für schwer zugängliche Stellen geeignet. Die Seitenbesen ermöglichen eine komplette und restlose Schmutzaufnahme entlang von Kanten und reinigen sogar bis in die kleinsten Ecken. Der leistungsstarke, serienmäßige Lithium-Ionen-Akku (ohne Memoryeffekt) mit 10,8V/2,0Ah ermöglicht eine Akkulaufzeit von ca. 45 Min pro Akku. Optional kann sogar ein zweiter Akku direkt am Gerät mitgeführt und im zweiten Akkuschacht verstaut werden. Zum Lieferumfang gehört ein Schnellladegerät mit einer Ladezeit von nur 90 Minuten pro Akku.

- Merkmale**
- Großer Fußtaster zum bequemen Ein- und Ausschalten ohne Bücken
  - Werkzeugloser Wechsel der Hauptkehrwalze und Seitenbesen
  - Aluminium-Teleskopstiel zur Einstellung auf die optimale Arbeitsposition
  - Die gummierten Räder hinterlassen auch auf empfindlichen Oberflächen keine Spuren
  - Enorm große Schmutzschublade mit 2 Liter Schmutzvolumen
  - Wechselbare Kehrkannte an der Gehäuseunterseite
  - Geringe Lautstärke, daher auch hervorragend zur Reinigung während den Geschäftszeiten geeignet
  - Parkposition für platzsparende Aufbewahrung
  - Sehr kompakt, leicht und handlich für jeden Anwender
  - **Tipp** Kann am Reinigungswagen mitgeführt werden.



Kabellos, effizient, kompakt und wendig.



Werkzeugloser Wechsel der Hauptkehrwalze und der Seitenbesen.



Rotierende Seitenbesen für perfekte Ergebnisse in Ecken und Kanten.



Besonders geräumige Schmutzschublade mit 2 Liter Volumen.



- ① Schnellladegerät serienmäßig. Ladezeit pro Akku ca. 90 Minuten. Beste Ladeergebnisse unabhängig vom Akkustand. Voll ausgestattet mit zwei Akkus erhöht sich die Laufzeit auf bis zu 90 Minuten.
- ② Parkposition zum platzsparenden Aufbewahren.
- ③ Ergonomisch geformter Griff für ermüdungsfreies Arbeiten.

TECHNISCHE DATEN	
Netzspannung Ladegerät	220-240 V / 50 Hz
Betriebsspannung	10,8 V / 2,0 Ah
Betriebszeit	45 min / Akku
Schalldruckpegel	63 dB(A)
Behältermaterial	Kunststoff
Behältervolumen	2 Liter (netto)
Gerätgewicht	2,8 kg
Abmessungen (L x B x H)	30 x 36 x 11 cm



	Art.-Nr.	UVP (€)*
<b>MEDUSA</b>	204.001	198,00
1 x Lithium-Ionen-Akku, 1 x Schnellladegerät		
<b>MEDUSA Set mit 2 Akkus</b>	204.002	229,00
<b>STANDARDZUBEHÖR:</b>		
Schnellladegerät ohne Netzteil	204.123	24,50
Netzteil für Schnellladegerät	204.124	24,50
Lithium-Ion-Akku einzeln	204.101	49,00
<b>OPTIONALES ZUBEHÖR:</b>		
Hauptkehrwalze	204.119	14,90
Seitenbesen einzeln	204.120	4,80
Kehrkannte-Set	204.116	7,80

\* Die Preise verstehen sich netto zuzüglich der gesetzlich gültigen Mehrwertsteuer und pro Stück ab Lager Sprintus.



ARTOS

Hochwertiger und leistungsstarker 30 Liter Nass- / Trockensauger zu einem fairen Preis-Leistungs-Verhältnis.



**Eignung**  
Aufgrund seiner Leistungsstärke, kompakten Abmessungen und robusten Bauweise ist der Sauger ideal für die Gebäudereinigung, Industrie und Werkstätten geeignet.

Das neueste SPriNtUS Highlight, der in der 30-Liter-Klasse angesiedelte Nass- / Trockensauger Artos, beeindruckt durch seine hohe Qualität und ein sensationelles Preis-Leistungs-Verhältnis. Innovative Features, wie das Zyklon-Wasserabscheidesystem mit zuverlässiger Schwimmerabschaltung, heben den Artos deutlich von anderen Modellen der Nass- / Trockensauger-Einstiegsklasse ab. Das breite Fahrwerk und der lange Radstand machen den Artos zu einem besonders agilen Partner, welcher sich ganz leicht über die zu rein-

gende Fläche manövrieren lässt. Äußerst anwenderfreundlich ist die in der Grundausstattung enthaltene 360 mm breite Bodendüse, die durch einfaches Austauschen der Gummilippen bzw. Bürststreifen von einer Nassbodendüse zu einer Trockenbodendüse umfunktioniert werden kann. Qualitativ hochwertige Komponenten, wie das stabile Edelstahlgehäuse und der 1200 Watt Motor, machen den Artos zu einem robusten und zuverlässigen Begleiter in der professionellen Reinigung.


TECHNISCHE DATEN	
Netzspannung	220-240 V / 50 Hz
Leistung	1200 W
Schalldruckpegel	76 dB(A)
Vollenstrom	48 Liter / Sek.
Max. Unterdruck	230 mbar
Behältermaterial	Edelstahl
Behältervolumen	30 Liter (brutto)
Länge Netzkabel	7,5 m
Saugschlauchlänge	2,5 m
Saugschlauch-ø	32 mm
Saugrohr-ø	32 mm
Gerätgewicht	8,9 kg
Abmessungen (L x B x H)	42 x 38 x 63 cm



Robustes Fahrwerk mit 4 Zubehörsteckplätzen auf der Geräterückseite.



Nassbodendüse  
Art.-Nr. 101.106

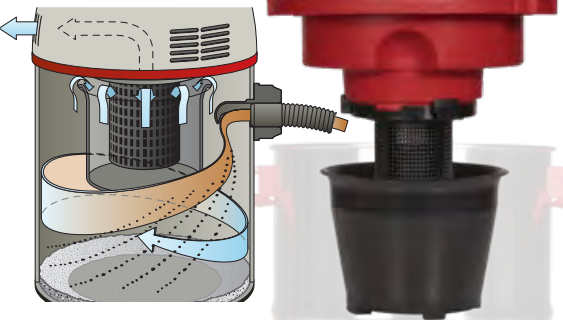


Einfacher, werkzeugloser Wechsel der Gummilippen.  
Art.-Nr. 101.101



Komfortables Schlauch-Click-System.

Die Grafik zeigt das patentierte Wasser Abscheidesystem mit Zykloneinsatz  
Art.-Nr. 116.105



Durch den Drall am Einlassstutzen wird der Sprühnebel an der Behälterwand abgeschieden. Zusätzliche Filterstoffe sind nicht mehr notwendig. Die zuverlässige Schwimmerabschaltung reagiert selbst bei extremer Schaumbildung. Seitliche Kühl-Luftschlitze sorgen für konsequente Trennung von Kühl- und Prozessluft.



Zykloneinsatz  
Art.-Nr. 116.105



HEPA 13 Feinstaub-Filterpatrone  
Art.-Nr. 116.106



Die Ausblasfunktion ist auf der Geräteoberseite integriert und wird durch einfaches Umstecken des Saugschlauches aktiviert.

	Art.-Nr.	UVP (€)*
<b>ARTOS</b>	<b>116.001</b>	<b>159,00</b>
Aluminium-Saugrohre 2 x 0,5 m, ø 32 mm, Saugschlauch 2,5 m, Fugendüse und Rundpinzel, Nassbodendüse 360 mm, Bürststreifen für Trockenboden, HEPA 13 Feinstaub-Filterpatrone, Vliesfiltertüte, Zykloneinsatz, Netzkabel 7,5 m, schwarz		
<b>STANDARDZUBEHÖR:</b>		
Aluminium-Saugrohr einzeln, 0,5 m	106.026	6,90
Saugschlauch komplett, 2,5 m	114.113	18,50
Nassbodendüse 360 mm mit Parkhaken	101.106	12,90
Bürststreifen-Set 360 mm	101.100	6,80
Fugendüse 230 mm	101.023	2,90
Rundpinzel	101.024	4,90
Zykloneinsatz	116.105	12,90
HEPA 13 Feinstaub-Filterpatrone	116.106	24,80
Netzkabel 7,5 m, schwarz	101.074	24,90
<b>OPTIONALES ZUBEHÖR:</b>		
Vliesfiltertüte (5 Stück)	101.020	12,50
Teleskoprohr Edelstahl	111.133	19,80
Ersatzgummilippe für 101.106	101.101	3,90
Saugschlauch, 3 m, antistatisch	109.111	49,00
Handgriff, antistatisch mit Anschlussmuffe	117.148	9,80
<b>ZUBEHÖRÜBERSICHT siehe Seite 50-51 und 80.</b>		

\* Die Preise verstehen sich netto zuzüglich der gesetzlich gültigen Mehrwertsteuer und pro Stück ab Lager Sprintus.





# WATERKING

Leiser und kraftvoller Nass- / Trockensauger mit 30 Liter Behältervolumen.

## Eignung

Der ideale Sauger für Gebäudereiniger. Hervorragend für die Grundreinigung geeignet.

Der WATERKING ist der ideale Sauger in der 30-Liter-Klasse für den Gebäudereiniger.

Extrem leistungsfähig (260 mbar Unterdruck bei 70 L/Sek. Luftfördermenge), ermöglicht der WATERKING in Verbindung mit den 360 mm breiten Bodendüsen eine hervorragende Flächenleistung.

Die mechanische Leistungsregulierung ermöglicht die optimale Einstellung auf jeden Bodenbelag. Durch die integrierte Ausblasfunktion können Filter aus-, Werkbänke ab- oder Flächen trocken geblasen werden. Das optimale Handling mit Zubehöraufbewahrung, Kabelaufwicklung, Schlauchaufbewahrung, Parkposition des Sauggeschirrs und ergonomischem Griff machen den Sauger fit für den professionellen Einsatz. Eine leistungsstarke Steckdose ermöglicht den Betrieb von zusätzlichen Reinigungsmaschinen bis 1500 Watt direkt über den Sauger.

## TECHNISCHE DATEN

Netzspannung	220-240 V / 50 Hz
Leistung	1300 W
Steckdose	Max. 1500 W
Schalldruckpegel	70 dB(A)
Volumenstrom	70 Liter / Sek.
Max. Unterdruck	260 mbar
Behältermaterial	Kunststoff
Behältervolumen	30 Liter (brutto)
Länge Netzkabel	7,5 m
Saugschlauchlänge	2,5 m
Saugschlauch-ø	32 mm
Saugrohr-ø	38 mm
Gerätgewicht	7,8 kg
Abmessungen (L x B x H)	46 x 38 x 59 cm



Die Ausblasfunktion ist auf der Geräterückseite integriert und wird durch einfaches Umstecken des Saugschlauches aktiviert.



Alles dabei: 4 Zubehörsteckplätze und Sauggeschirr-Parkposition an der Geräterückseite.

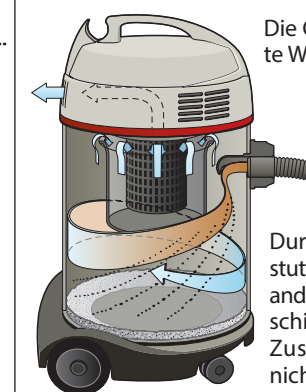


Maximale Ergonomie: Der Sauger kann inklusive Zubehör bequem mit einer Hand getragen werden.



## Merkmale

- Hervorragende Wasser-/Schmutzaufnahme
- Konsequente Trennung von Kühl- und Prozessluft
- Zuverlässige Schwimmerabschaltung bei Schaumbildung
- Zyklon-Wasserabscheidesystem
- Robustes Fahrwerk mit 50 mm Lenkrollen und großen Bockrädern
- Drehdurchführungen am Saugschlauch für rückstellfreies Arbeiten
- In Verbindung mit der Feinstaub-Filterpatrone und Vliesfiltertüte ideal auch zum Trockensaugen einsetzbar
- Staubfreie Schmutzentsorgung durch verschleißbare Vliesfiltertüte



Die Grafik zeigt das patentierte Wasser-Abscheidesystem.

Durch den Drall am Einlassstutzen wird der Sprühnebel an der Behälterwand abgeschieden.

Zusätzliche Filterstoffe sind nicht mehr notwendig. Die zuverlässige Schwimmerabschaltung reagiert selbst bei extremer Schaumbildung.

Seitliche Kühl-Luftschriffe sorgen für konsequente Trennung von Kühl- und Prozessluft.

**Zubehör:** Nassbodendüse 450 mm Art.-Nr. 102.124

Einfacher, werkzeugloser Wechsel der Gummilippen. Art.-Nr. 102.126



Art.-Nr. UVP (€)\*

**WATERKING** 109.001 289,00

Edelstahl-Saugrohr 2 x 0,5 m, ø 38 mm, Saugschlauch 2,5 m, Fugendüse und Rundpinzel, Trockenbodendüse und Nassbodendüse je 360 mm, Filterpatrone, HEPA13, Vliesfiltertüte, Zycloneinsatz, Netzkabel 7,5 m, schwarz

## STANDARDZUBEHÖR:

Edelstahl-Saugrohr einzeln	102.018	14,90
Saugschlauch komplett, 2,5 m	109.069	23,50
Trockenbodendüse 360 mm	109.071	14,90
Nassbodendüse 360 mm	109.114	14,90
Fugendüse	102.016	3,90
Rundpinzel	102.017	4,90
Zykloneinsatz	109.057	13,60
Filterpatrone, HEPA13	109.058	26,10
Netzkabel 7,5 m, schwarz	109.023	28,90

## OPTIONALES ZUBEHÖR:

Vliesfiltertüte (5 Stk.)	101.020	12,50
Saugschlauch, 3 m, antistatisch	109.112	51,80
Handgriff, antistatisch mit Anschlussmuffe	102.061	10,40

**ZUBEHÖRÜBERSICHT** siehe Seite 50-51 und 80.



# WATERKING XL

Innovativer Nass-/Trockensauger mit vielen Extras und großen Leistungsreserven.



### Eignung

Die erfolgreiche WATERKING – Reihe wird durch den “XL” in der 45-Liter-Klasse erweitert.

Dabei wurden die bisherigen Vorzüge beibehalten und punktuell aufgewertet, so dass der WATERKING XL zum idealen Begleiter während der Grundreinigung wird. 260 mbar Unterdruck bei 70 L/Sek Luftfördermenge in Kombination mit den 450 mm breiten Bodendüsen, sorgen jederzeit für ausreichend Leistungsreserven und ein perfektes Ergebnis. Eine innovative Feststellbremse am stabilen Chassis sichert den Sauger vor ungewolltem Wegrollen während dem Einsatz. Der große, werkzeuglos abnehmbare Schubbügel, ermöglicht ein komfortables Handling und einen einfachen Transport. Mit dem serienmäßigen Abwasserschlauch

kann die Schmutzflotte dosiert und restlos abgelassen werden, ohne Rückstände zu hinterlassen. Die mechanische Leistungsregulierung ermöglicht die optimale Einstellung auf jeden Bodenbelag. Eine leistungsstarke Steckdose ermöglicht den Betrieb von zusätzlichen Reinigungsmaschinen bis 1500 Watt direkt über den Sauger. Das optimale Handling mit Zubehöraufbewahrung, Kabelaufwicklung, Parkposition und ergonomischem Handgriff machen den Sauger fit für den täglichen, professionellen Einsatz.



Stabiles Chassis aus schlagzähem Kunststoff mit werkzeuglos abnehmbarem Schubbügel und großen, gummierten Rädern.



Eine leistungsstarke Steckdose ermöglicht den Betrieb von zusätzlichen Reinigungsmaschinen direkt über den Sauger.



Die Feststellbremse kann beidseitig betätigt werden und verhindert ein ungewolltes Wegrollen des Saugers.



Schmutzwasser-Ablassschlauch zur restlosen Entleerung des Behälters.

Einfacher, werkzeugloser Wechsel der Gummilippen. Art.-Nr. 102.126



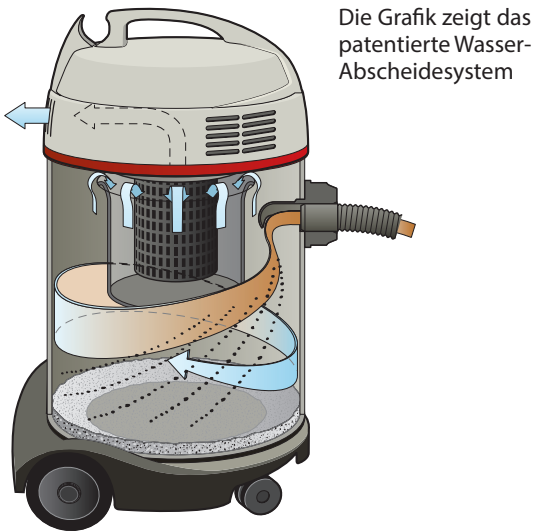
TECHNISCHE DATEN	
Netzspannung	220-240 V / 50 Hz
Leistung	1300 W
Steckdose	Max. 1500 W
Schalldruckpegel	70 dB(A)
Volumenstrom	70 Liter / Sek.
Max. Unterdruck	260 mbar
Behältermaterial	Kunststoff
Behältervolumen	45 Liter (brutto)
Länge Netzkabel	10 m
Saugschlauchlänge	3 m
Saugschlauch-ø	38 mm
Saugrohr-ø	38 mm
Gerätgewicht	13,5 kg
Abmessungen (L x B x H) (nur Sauger, ohne Bügel)	49 x 44 x 77 cm



Zubehör: extrem robuste Metallbodendüse 450 mm Art.-Nr. 102.051

### Merkmale

- Hervorragende Wasser-/ Schmutzaufnahme
- Konsequente Trennung von Kühl- und Prozessluft
- Zuverlässige Schwimmerabschaltung auch bei Schaumbildung
- Zyklon-Wasserabscheidesystem
- Fahrwerk mit großen, gummierten Lenkrollen und Bockrädern
- Robustes Chassis mit abnehmbarem Schubbügel
- Feststellbremse verhindert ungewolltes Wegrollen des Saugers
- Staubfreie Schmutzentsorgung durch verschleißbare Vliesfiltertüte



Die Grafik zeigt das patentierte Wasser-Abscheidesystem

Durch den Drall am Einlassstutzen wird der Sprühnebel an der Behälterwand abgeschieden. Zusätzliche Filterstoffe sind nicht mehr notwendig. Die zuverlässige Schwimmerabschaltung reagiert selbst bei extremer Schaumbildung. Seitliche Kühl-Luftschnitte sorgen für konsequente Trennung von Kühl- und Prozessluft.


	Art.-Nr.	UVP (€)*
<b>WATERKING XL</b>	<b>109.900</b>	<b>429,00</b>
Edelstahl-Saugrohre 2 x 0,5 m, ø 38 mm, Saugschlauch 3 m, Fugendüse und Rundpinzel, Nassbodendüse 450 mm, Trockenbodendüse 450 mm, Filterpatrone, HEPA13, Vliesfiltertüte, Zykloneinsatz, Netzkabel 10 m, schwarz		
<b>STANDARDZUBEHÖR:</b>		
Edelstahl-Saugrohr einzeln	102.018	14,90
Saugschlauch komplett, 3 m	102.013	34,90
Nassbodendüse 450 mm	102.124	18,90
Trockenbodendüse 450 mm	102.125	18,90
Fugendüse	102.016	3,90
Rundpinzel	102.017	4,90
Zykloneinsatz	109.057	13,60
Filterpatrone, HEPA13	109.058	26,10
10 m Netzkabel, schwarz	109.910	34,90
<b>OPTIONALES ZUBEHÖR:</b>		
Vliesfiltertüte (5 Stk.)	102.031	12,90
Saugschlauch komplett, 15 m	102.032	119,00
Saugschlauch, 3 m, antistatisch	102.116	54,90
Handgriff, antistatisch mit Anschlussmuffe	102.061	10,40
<b>ZUBEHÖRÜBERSICHT siehe Seite 50-51 und 80.</b>		

\* Die Preise verstehen sich netto zuzüglich der gesetzlich gültigen Mehrwertsteuer und pro Stück ab Lager Sprintus.





- Merkmale**
- 2 einzeln schaltbare Turbinen
  - Effizientes Arbeiten durch 15 m Netzkabel
  - Robustes Fahrwerk, stabile Lenkrollen und gummierte Räder
  - Behälter-Kippfunktion



Einfacher, werkzeugloser Wechsel der Gummilippen. Art.-Nr. 102.126



Stabiler Geräterahmen mit Zubehörsteckplätzen und Sauggeschirr-Parkposition.



**Zubehör:**  
**Tipp** 3 m Antistatikschauch. Art.-Nr. 102.116 Der Schlauch und Stutzen sind antistatisch, ölbeständig und sorgen für eine optimale Ableitung von möglicher elektrischer Aufladung über den geerdeten Behälter.



Grundausstattung: Kippfunktion ermöglicht ergonomisches Entleeren ohne Bücken oder Tragen.



**Zubehör:**  
Die 650 mm Fahrbahndüse lässt sich bequem per Fußpedal von der Rückseite des Saugers aus bedienen. Art.-Nr. 102.010

# N 55/2 E

2-motoriger Nass-/Trockensauger mit 55 Liter Behältervolumen.

**Eignung**  
Leistungsstarker Sauger für Industrie, Gebäudereiniger, Hausmeisterservice und Gastronomie.

Besonders robuster Edelstahl Nass- / Trockensauger für den harten, täglichen Einsatz. Durch Feinstaub-Filterpatrone, Vliesfilterkorb und die im Zubehör enthaltenen 450 mm extrabreiten Bodendüsen wird eine hohe Flächenleistung erreicht. Durch 2 einzeln schaltbare Turbinen mit großen Leistungsreserven kann die Saugleistung jedem Einsatz an-

gepasst werden. Die komfortable Kippfunktion ermöglicht schnelles und handliches Entleeren des Behälters. Das Fahrwerk mit stabilen Metall-Lenkrollen und großen gummierten Bockrädern gewährleistet optimales Arbeiten, auch auf empfindlichen Flächen. Für den N 55/2 E ist optional eine 650 mm breite Fahrbahndüse für Nassanwendungen erhältlich, die fest am Fahrwerk montiert und von der Geräterückseite aus bedient wird.

TECHNISCHE DATEN	
Netzspannung	220-240 V / 50 Hz
Leistung	2400 W
Anzahl Turbinen	2
Max. Unterdruck	210 mbar
Volumenstrom	2 x 54 Liter / Sek.
Behältermaterial	Edelstahl
Behältervolumen	55 Liter (brutto)
Länge Netzkabel	15 m
Saugschlauchlänge	3 m
Saugschlauch-ø	38 mm
Saugrohr-ø	38 mm
Gerätgewicht	21,0 kg
Abmessungen (L x B x H)	47 x 54 x 90 cm

	Art.-Nr.	UVP (€)*
<b>N 55/2 E</b>	<b>102.001</b>	<b>598,00</b>
Edelstahl-Saugrohre 2 x 0,5 m, ø 38 mm, Saugschlauch 3 m, Fugendüse und Rundpinzel, Nassbodendüse 450 mm, Trockenbodendüse 450 mm, Feinstaub-Filterpatrone, Vliesfilterkorb und Vliesfiltertüte, Edelstahl-Schubbügel, Metall-Lenkrollen, Netzkabel 15 m, schwarz		
<b>STANDARDZUBEHÖR:</b>		
Edelstahl-Saugrohr einzeln	102.018	14,90
Saugschlauch komplett, 3 m	102.013	34,90
Nassbodendüse 450 mm	102.124	18,90
Trockenbodendüse 450 mm	102.125	18,90
Fugendüse	102.016	3,90
Rundpinzel	102.017	4,90
Feinstaub-Filterpatrone	102.011	19,90
Vliesfilterkorb	102.012	15,60
Vliesfilterkorbeinsatz	102.023	6,60
15 m Netzkabel, schwarz	103.023	59,00
<b>OPTIONALES ZUBEHÖR:</b>		
Vliesfiltertüten (5 Stück)	102.031	12,90
Saugschlauch komplett, 15 m	102.032	119,00
Saugschlauch 3 m, antistatisch, ölbeständig	102.116	54,90
Handgriff, antistatisch	102.061	10,40
<b>ZUBEHÖRÜBERSICHT siehe Seite 50-51 und 80.</b>		





15 m  
Netzkabel

Abb. zeigt optionale  
Fahrbahndüse  
Art.-Nr. 103.010

# N 77/3 E

3-motoriger Nass-/Trockensauger mit 77 Liter  
Behältervolumen.

### Eignung

Leistungsstarker Sauger für Industrie, Gebäudereiniger, Hausmeisterservice und Gastronomie.

Der Profisauger mit Feinstaub-Filterpatrone, Vliesfilterkorb und komplettem Zubehör. Extrem leistungsstark und anpassungsfähig durch 3 einzeln schaltbare Turbinen. Der N 77/3 E ist ein besonders robuster Edelstahl-Nass-/Trockensauger und für den intensiven Einsatz konzipiert. Mit den im Zubehör enthaltenen, je 450 mm extra breiten Bodendüsen, wird eine hohe Flächenleistung erreicht. Die Bürststreifen und Gummileisten der Bodendüsen sind werkzeuglos austauschbar. Die komfortable Kippfunktion ermöglicht schnelles und handliches Entleeren des Behälters.

Das Fahrwerk mit stabilen Metall-Lenkrollen und großen gummierten Bockrädern gewährleistet optimales Arbeiten auch auf empfindlichen Flächen.

Für den N 77/3 E ist optional eine 650 mm breite Fahrbahndüse für Nassanwendungen erhältlich, die fest am Fahrwerk montiert und von der Geräterückseite aus bedient wird.



Grundausstattung: Kippfunktion ermöglicht ergonomisches Entleeren ohne Bücken oder Tragen.



Drei einzeln schaltbare Turbinen zum einfachen Anpassen der Saugleistung. Kabelhaken auf der rechten Seite.



### Zubehör:

**Tipp** 3 m Antistatikschauch.


Art.-Nr. 102.116 Der Schlauch und Stutzen sind antistatisch, ölbeständig und sorgen für eine optimale Ableitung von möglicher elektrischer Aufladung über den geerdeten Behälter.



Feinstaub-Patronenfilter, Vliesfilterkorb und eine Vliesfiltertüte sorgen für einen sehr hohen Filtrationsgrad.



**Zubehör:** extrem robuste Metallbodendüse 450 mm. Art.-Nr. 102.051



Einfacher, werkzeugloser Wechsel der Gummilippen. Art.-Nr. 102.126

### Merkmale

- 3 einzeln schaltbare Turbinen
- Effizientes Arbeiten durch 15 m Netzkabel
- Robustes Fahrwerk, stabile Lenkrollen, gummierte Räder
- Massiver Edelstahlbehälter mit Behälter-Kippfunktion

### TECHNISCHE DATEN

Netzspannung	220-240 V / 50 Hz
Leistung	3600 W
Anzahl Turbinen	3
Max. Unterdruck	210 mbar
Volumenstrom	3 x 54 Liter / Sek.
Behältermaterial	Edelstahl
Behältervolumen	77 Liter (brutto)
Länge Netzkabel	15 m
Saugschlauchlänge	3 m
Saugschlauch-ø	38 mm
Saugrohr-ø	38 mm
Gerätgewicht	27,5 kg
Abmessungen (L x B x H)	59 x 62 x 95 cm

Art.-Nr.	UVP (€)*
----------	----------

**N 77/3 E** 103.001 698,00  
Edelstahl-Saugrohr 2 x 0,5 m, ø 38 mm, Saugschlauch 3 m, Fugendüse und Rundpinzel, Nassbodendüse 450 mm, Trockenbodendüse 450 mm, Feinstaub-Filterpatrone, Vliesfilterkorb und Vliesfiltertüte, Edelstahl-Schubbügel, Metall-Lenkrollen, Netzkabel 15 m, schwarz

### STANDARDZUBEHÖR:

Edelstahl-Saugrohr einzeln	102.018	14,90
Saugschlauch komplett, 3 m	102.013	34,90
Nassbodendüse 450 mm	102.124	18,90
Trockenbodendüse 450 mm	102.125	18,90
Fugendüse	102.016	3,90
Rundpinzel	102.017	4,90
Feinstaub-Filterpatrone	102.011	19,90
Vliesfilterkorb	103.011	20,80
Vliesfilterkorbeinsatz	103.031	11,10
15 m Netzkabel, schwarz	103.023	59,00

### OPTIONALES ZUBEHÖR:

Vliesfiltertüten (5 Stück)	102.031	12,90
Saugschlauch komplett, 15 m	102.032	119,00
Saugschlauch 3 m, antistatisch, ölbeständig	102.116	54,90
Handgriff, antistatisch	102.061	10,40

**ZUBEHÖRÜBERSICHT** siehe Seite 50-51 und 80.

\* Die Preise verstehen sich netto zuzüglich der gesetzlich gültigen Mehrwertsteuer und pro Stück ab Lager Sprintus.



# N 80/2 K

Große Klasse zum kleinen Preis. Ein Nass- / Trockensauger mit 2 Turbinen und 80 Liter Behältervolumen.



**Eignung**  
Leistungsstarker Sauger für Industrie, Handwerk und Gewerbe.

Nass- / Trockensauger mit hervorragendem Preis-Leistungsverhältnis. Der N 80/2 K ist mit Feinstaub-Filterpatrone, Vliesfilterkorb und komplettem Zubehör ausgestattet. Durch einen integrierten Schmutzwasser-Ablassschlauch eignet er sich besonders für Arbeiten mit häufigen Nassanwendungen und große Flächen. Zwei einzeln schaltbare Turbinen schaffen Leistungsreserven und machen den Sauger für jede Anwendung individuell anpassbar. Mit seinem besonders strapazierfähigen Kunststoffbehälter, dem robusten Fahrwerk mit Metall-Lenkrollen und großen, gummierten Bockrädern, ist er für den täglichen, harten Einsatz bestens gerüstet. Das umfangreiche Zubehör kann ergonomisch an der Geräterückseite untergebracht werden.

**Merkmale**

- Zubehör ist griffbereit an der Geräterückseite untergebracht
- Große Flächenleistung mit 450 mm breiten Bodendüsen
- Schmutzwasser-Ablassschlauch für ergonomisches und restloses Entleeren des Behälters
- Drehdurchführungen am Saugschlauch für rückstellfreies Arbeiten
- 2 einzeln schaltbare Turbinen
- Effizientes Arbeiten durch 15 m Netzkabel und 3 m Saugschlauch
- Robustes Fahrwerk, stabile Lenkrollen, gummierte Bockräder
- Strapazierfähiger Kunststoffbehälter mit Tragegriffen und Schubbügel



Steckplätze zum griffbereiten Aufbewahren des Zubehörs an der Geräterückseite.



15 m  
Netzkabel



Einfacher, werkzeugloser Wechsel der Gummilippen  
Art.-Nr. 102.126

**TECHNISCHE DATEN**

Netzspannung	220-240 V / 50 Hz
Leistung	2400 W
Anzahl Turbinen	2
Max. Unterdruck	210 mbar
Volumenstrom	2 x 54 Liter / Sek.
Behältermaterial	Kunststoff
Behältervolumen	80 Liter (brutto)
Länge Netzkabel	15 m
Saugschlauchlänge	3 m
Saugschlauch-ø	38 mm
Saugrohr-ø	38 mm
Gerätengewicht	20,6 kg
Abmessungen (L x B x H)	62 x 45 x 98 cm



Schmutzwasser-Ablassschlauch (Knickschlauch) zum bequemen, restlosen Entleeren des Behälters.



Große gummierte Räder garantieren hohen Komfort und leises Abrollen, selbst auf empfindlichen Böden.

	Art.-Nr.	UVP (€)*
<b>N 80/2 K</b>	<b>104.001</b>	<b>598,00</b>

Edelstahl-Saugrohr 2 x 0,5 m, ø 38 mm, Saugschlauch 3 m, Fugendüse und Rundpinsel, Nassbodendüse 450 mm, Trockenbodendüse 450 mm, Feinstaub-Filterpatrone, Vliesfilterkorb und Vliesfiltertüte, Edelstahl Tragegriffe und Schubbügel, Metall-Lenkrollen, Schmutzwasser-Ablassschlauch, Netzkabel 15 m, schwarz

**STANDARDZUBEHÖR:**

Edelstahl-Saugrohr einzeln	102.018	14,90
Saugschlauch komplett, 3 m	102.013	34,90
Nassbodendüse 450 mm	102.124	18,90
Trockenbodendüse 450 mm	102.125	18,90
Fugendüse	102.016	3,90
Rundpinsel	102.017	4,90
Feinstaub-Filterpatrone	102.011	19,90
Vliesfilterkorb	102.012	15,60
Vliesfilterkorbeinsatz	102.023	6,60
15 m Netzkabel, schwarz	103.023	59,00

**OPTIONALES ZUBEHÖR:**

Vliesfiltertüten (5 Stück)	102.031	12,90
Saugschlauch komplett, 15 m	102.032	119,00
Saugschlauch 3 m, antistatisch, ölbeständig	102.116	54,90
Handgriff, antistatisch	102.061	10,40

**ZUBEHÖRÜBERSICHT** siehe Seite 50-51 und 80.

\* Die Preise verstehen sich netto zuzüglich der gesetzlich gültigen Mehrwertsteuer und pro Stück ab Lager Sprintus.



# KETOS 56/2 E

Der 55 Liter Edelstahl Nass- / Trockensauger aus der neuen Saugerreihe KETOS strotzt nur so vor Kraft. Die in Reihe geschalteten Hochleistungsmotoren erzeugen einen Unterdruck von 300 mbar bei 70 Liter/Sekunde Volumenstrom pro Saugmotor.

### Eignung

Ideal für Dienstleister, Industrie, Hausmeisterdienste und Gastronomie.

Der KETOS ist ein extrem leistungsfähiger, wirtschaftlicher und moderner Profisauger der Oberklasse. Durch die beiden in Reihe geschalteten Motoren wird eine Art Turbolader-Effekt erzeugt und entfacht das gewaltige Leistungsspektrum.

Trotz 50 % Leistungssteigerung ist es gelungen, dem immer stetig wachsenden Umweltbewusstsein gerecht zu werden und den Geräuschpegel bei voller Leistung auf nur 76 dB (A) zu reduzieren. Mit dem KETOS arbeiten Sie nachhaltig und effizient auf dem neuesten Stand der Technik und können je nach Leistungsbedarf zwischen den Stufen Economy und Turbo wählen. Das bewährte und patentierte Zyklon-Wasser-Abscheidesystem wurde auch in der neuen Baureihe integriert und sorgt für eine optimale Wasseraufnahme. Des Weiteren verfügt der KETOS über eine Ausblasfunktion an der Geräterückseite, die durch einfaches Umstecken des Saugschlauches aktiviert wird. Ebenfalls neu ist der geräumige und verschließbare Kabelhaken, der zusätzliche Ablassschlauch, sowie die werkzeuglos entnehmbare Filterkassette zur optionalen Aufrüstung auf Feinstaubklasse EPA12.

Der KETOS kann wahlweise gekippt oder komfortabel durch den verstärkten Knickschlauch entleert werden.



Der KETOS kann wahlweise gekippt oder komfortabel über den verstärkten Knickschlauch entleert werden.



Das Gerät ist ausblasseitig mit einer werkzeuglos entnehmbaren Filterkassette ausgestattet und optional auf EPA12 erweiterbar. Art.-Nr. 112.101



Clevere Lösung: Geräumiger, dank Drehgelenk verschließbarer Kabelhaken.



Mittels Drehschalter an der Gerätefront kann zwischen Economy und Turbo gewählt werden.

### Zubehör:

**Tipp** 3 m Antistatikschauch. Art.-Nr. 102.116

Der Schlauch und Stutzen sind antistatisch, ölbeständig und sorgen für eine optimale Ableitung von möglicher elektrischer Aufladung über den geerdeten Behälter.



### TECHNISCHE DATEN

Netzspannung	220-240 V / 50 Hz
Leistung	2600 W
Anzahl Turbinen	2
Schalldruckpegel	76 dB(A)
Max. Unterdruck	300 mbar
Volumenstrom	2 x 70 Liter / Sek.
Behältermaterial	Edelstahl
Behältervolumen	55 Liter (brutto)
Länge Netzkabel	10 m
Saugschlauchlänge	3 m
Saugschlauch-ø	38 mm
Saugrohr-ø	38 mm
Gerätegewicht	21 kg
Abmessungen (L x B x H)	47 x 54 x 90 cm

Kraftpaket  
mit  
300 mbar

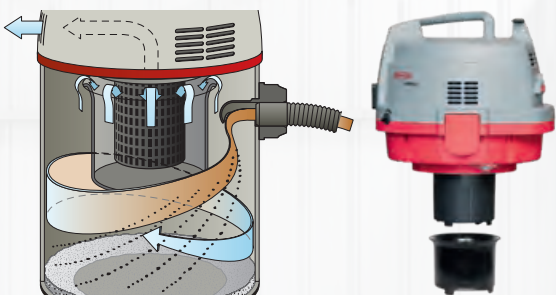


Abb. mit optionaler Metallbodendüse. Art.-Nr. 102.051

### Merkmale

- Extrem leistungsstark
- 2-Stufenschaltung zwischen Economy und Turbo
- Geringe Geräuschentwicklung, nur 76 dB (A)
- Robustes Fahrwerk, stabile Metall-Lenkrollen und gummierte Räder
- Konsequent getrennte Kühl- und Prozessluft
- Komplette Zubehöraufbewahrung am Sauger
- Entleerung wahlweise per Knickschlauch oder Kippfunktion
- Behälter, Schubdübel und Saugrohr aus Edelstahl
- Zyklon-Wasserabscheidesystem
- Einzigartiger verschließbarer Kabelhaken
- Leistungsregulierung
- Ausblasfunktion

Durch den Drall am Einlassstutzen wird der Sprühnebel an der Behälterwand abgeschieden. Zusätzliche Filterstoffe sind nicht mehr notwendig. Die zuverlässige Schwimmerabschaltung reagiert selbst bei extremer Schaumbildung. Seitliche Kühl-Luftschlitze sorgen für konsequente Trennung von Kühl- und Prozessluft.



Die Grafik zeigt das patentierte Wasser-Abscheidesystem



Serienmäßig:  
Filterpatrone, HEPA13  
Art.-Nr. 109.058



Serienmäßig:  
Zykloneinsatz  
Art.-Nr. 109.057

	Art.-Nr.	UVP (€)*
<b>KETOS 56/2 E</b>	<b>112.001</b>	<b>649,00</b>

Edelstahl-Saugrohr 2 x 0,5 m, ø 38 mm, Saugschlauch 3 m, Fugendüse und Rundpinzel, Nassbodendüse 450 mm, Trockenbodendüse 450 mm, Filterpatrone, HEPA13, Vliesfiltertüte, Zykloneinsatz, Netzkabel 10 m, schwarz

### STANDARDZUBEHÖR:

Edelstahl-Saugrohr einzeln	102.018	14,90
Saugschlauch komplett, 3 m	102.013	34,90
Nassbodendüse 450 mm	102.124	18,90
Trockenbodendüse 450 mm	102.125	18,90
Fugendüse	102.016	3,90
Rundpinzel	102.017	4,90
Zykloneinsatz	109.057	13,60
Filterpatrone, HEPA13	109.058	26,10
Netzkabel 10 m, schwarz	112.135	59,00

### OPTIONALES ZUBEHÖR:

Vliesfiltertüten (5 Stück)	102.031	12,90
EPA12 Filterkassette	112.101	34,80
Saugschlauch komplett, 15 m	102.032	119,00
Saugschlauch 3 m, antistatisch, ölbeständig	102.116	54,90
Handgriff, antistatisch	102.061	10,40

ZUBEHÖRÜBERSICHT siehe Seite 50-51 und 80.

\* Die Preise verstehen sich netto zuzüglich der gesetzlich gültigen Mehrwertsteuer und pro Stück ab Lager Sprintus.



# KETOS 81/2 K

Der Nass- / Trockensauger KETOS 81 überzeugt durch neueste Technik, enorme Leistungsfähigkeit und großes Behältervolumen von 80 Litern.

### Eignung

Ideal für alle Dienstleister wie Gebäudereiniger, Hausmeisterdienste und Gastronomie.

Der KETOS 81, mit seinem besonders strapazierfähigen Kunststoffbehälter, ist ein extrem leistungsfähiger, wirtschaftlicher und moderner Profisauger, der für den täglichen, harten Einsatz entwickelt wurde.

Mit 300mbar Unterdruck bei 70Liter/Sekunde Volumenstrom pro Saugmotor bietet der KETOS für jeden Einsatzzweck immer genügend Leistung. Neben dem äußerst stabilen Behälter verfügt der KETOS über ein robustes Fahrwerk mit Metall-Lenkrollen und großen, gummierten

Rädern. Das bewährte patentierte Zyklon-Wasserabscheidesystem wurde auch in der neuen Baureihe integriert und sorgt für eine optimale Wasseraufnahme. Durch den Drall am Einlassstutzen wird der Sprühnebel an der Behälterwand abgeschieden. Zusätzliche Filterstoffe sind nicht mehr notwendig. Des Weiteren verfügt der KETOS über eine Ausblasfunktion an der Geräterückseite, die durch einfaches Umstecken des Saugschlauches aktiviert wird. Ebenfalls neu ist der geräumige und verschließbare Kabelhaken, sowie die werkzeuglos entnehmbare Filterkassette, zur optionalen Aufrüstung auf EPA12.

TIPP:  
Auch mit 15 m  
Saugschlauch  
Art.-Nr.  
102.032



Mittels Drehschalter an der Gerätefront kann zwischen Economy und Turbo gewählt werden.



Der KETOS 81/2 K ist ausblasseitig mit einer werkzeuglos entnehmbaren Filterkassette ausgestattet und kann optional auf EPA12 auferüstet werden. Art.-Nr. 112.101



Schmutzwasser-Ablassschlauch (Knickschlauch) zum bequemen, restlosen Entleeren des Behälters.



### Zubehör:

**Tipp** 3 m Antistatikschauch. Art.-Nr. 102.116 Der Schlauch und Stutzen sind antistatisch, ölbeständig und sorgen für eine optimale Ableitung von möglicher elektrischer Aufladung über den geerdeten Behälter.

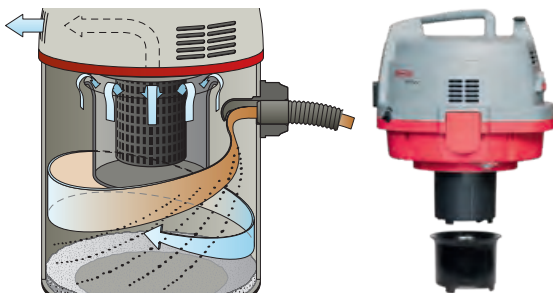
### TECHNISCHE DATEN

Netzspannung	220-240 V / 50 Hz
Leistung	2600 W
Anzahl Turbinen	2
Schalldruckpegel	76 dB(A)
Max. Unterdruck	300 mbar
Volumenstrom	2 x 70 Liter / Sek.
Behältermaterial	Kunststoff
Behältervolumen	80 Liter (brutto)
Länge Netzkabel	10 m
Saugschlauchlänge	3 m
Saugschlauch-ø	38 mm
Saugrohr-ø	38 mm
Gerätgewicht	20,6 kg
Abmessungen (L x B x H)	62 x 45 x 98 cm

### Merkmale

- Extrem leistungstark
- 2-Stufenschaltung zwischen Economy und Turbo
- Geringe Geräuschkentwicklung, nur 76 dB (A)
- Robustes Fahrwerk, stabile Metall-Lenkrollen, gummierte Räder
- Konsequenter getrennte Kühl- und Prozessluft
- Entleerung per Knickschlauch
- Behälter, Schubdüse und Saugrohr aus Edelstahl
- Zyklon-Wasserabscheidesystem
- Einzigartiger verschließbarer Kabelhaken
- Leistungsregulierung
- Komplette Zubehöraufbewahrung an der Geräterückseite

Durch den Drall am Einlaßstutzen wird der Sprühnebel an der Behälterwand abgeschieden. Zusätzliche Filterstoffe sind nicht mehr notwendig. Die zuverlässige Schwimmerabschaltung reagiert selbst bei extremer Schaumbildung. Seitliche Kühl-Luftschnitte sorgen für konsequente Trennung von Kühl- und Prozessluft.



Die Grafik zeigt das patentierte Wasser-Abscheidesystem.



Serienmäßig:  
Filterpatrone, HEPA13  
Art.-Nr. 109.058



Serienmäßig:  
Zykloneinsatz  
Art.-Nr. 109.057

	Art.-Nr.	UVP (€)*
<b>KETOS 81/2 K</b>	<b>112.002</b>	<b>649,00</b>

Edelstahl-Saugrohr 2 x 0,5 m, ø 38 mm, Saugschlauch 3 m, Fugendüse und Rundpinsel, Nassbodendüse 450 mm, Trockenbodendüse 450 mm, Filterpatrone, HEPA13, Vliesfiltertüte, Zykloneinsatz, Netzkabel 10 m, schwarz

### STANDARDZUBEHÖR:

Edelstahl-Saugrohr einzeln	102.018	14,90
Saugschlauch komplett, 3 m	102.013	34,90
Nassbodendüse 450 mm	102.124	18,90
Trockenbodendüse 450 mm	102.125	18,90
Fugendüse	102.016	3,90
Rundpinsel	102.017	4,90
Zykloneinsatz	109.057	13,60
Filterpatrone, HEPA13	109.058	26,10
Netzkabel 10 m, schwarz	112.135	59,00

### OPTIONALES ZUBEHÖR:

Vliesfiltertüten (5 Stück)	102.031	12,90
EPA12 Filterkassette	112.101	34,80
Saugschlauch komplett, 15 m	102.032	119,00
Saugschlauch 3 m, antistatisch, ölbeständig	102.116	54,90
Handgriff, antistatisch	102.061	10,40

**ZUBEHÖRÜBERSICHT** siehe Seite 50-51 und 80.

\* Die Preise verstehen sich netto zuzüglich der gesetzlich gültigen Mehrwertsteuer und pro Stück ab Lager Sprintus.



# Nass-/Trockensauger Saugdüsen

## Saugdüsen Ø 32 mm



Hartbodendüse 360 mm  
Art.-Nr. 111.202 12,90 €\*



Kombidüse 306 mm (Metallboden)  
Art.-Nr. 111.307 17,50 €\*



Turbobürste 284 mm  
Art.-Nr. 106.012 34,90 €\*



Flachbodendüse 280 mm  
Art.-Nr. 119.126 24,90 €\*



Nassbodendüse 360 mm  
Art.-Nr. 101.106 12,90 €\*



Parkettdüse Rosshaar 360 mm  
Art.-Nr. 111.207 15,90 €\*



Flexible Fugendüse 600 mm  
Art.-Nr. 111.203 12,90 €\*



Fugendüse 240 mm  
Art.-Nr. 101.023 2,90 €\*



Bürstleisten Set 360 mm  
für Hartbodendüse 111.202  
Art.-Nr. 101.100 6,80 €\*



Gummilippen und Bürststreifen  
für Düsen der Vorgängerversionen,  
siehe Art.-Nummern unten:



Ersatzgummilippe 360 mm  
für Nassbodendüsen 101.087,  
109.070, 102.015 einzeln  
Art.-Nr. 109.074 4,20 €\*



Rosshaarstreifen Set 360 mm  
für Parkettdüse 111.207  
Art.-Nr. 101.104 6,80 €\*



Ersatzgummilippe 360 mm einzeln  
für Nassbodendüsen 101.106, 109.114  
Art.-Nr. 101.101 3,90 €\*



Bürststreifen Set 450 mm  
für Hartbodendüse 102.119  
Art.-Nr. 102.114 7,90 €\*



Bürststreifen Set 450 mm  
für Hartbodendüse 102.125  
Art.-Nr. 102.127 7,90 €\*



Gummileisten Set 450 mm  
für Nassbodendüse 102.124  
Art.-Nr. 102.126 7,90 €\*



Gummileisten Set 450 mm  
für Nassbodendüse 102.118  
Art.-Nr. 102.115 7,90 €\*

## Saugdüsen Ø 38 mm



Nassbodendüse 360 mm mit Parkhaken  
Art.-Nr. 109.114 14,90 €\*



Nassbodendüse 450 mm mit Parkhaken  
Art.-Nr. 102.124 18,90 €\*



Nassbodendüse 400 mm  
Art.-Nr. 102.109 14,90 €\*



Hartbodendüse 360 mm mit Parkhaken  
Art.-Nr. 109.071 14,90 €\*



Hartbodendüse 450 mm mit Parkhaken  
Art.-Nr. 102.125 18,90 €\*



Kombidüse 307 mm mit Parkhaken  
Art.-Nr. 109.084 24,80 €\*



Bodendüse Metall 450 mm  
Art.-Nr. 102.051 89,00 €\*



Fugendüse 240 mm  
Art.-Nr. 102.016 3,90 €\*



Fahrbahndüse  
Art.-Nr. 102.010, 103.010 129,00 €\*

## Übersicht

Beschreibung	Ø Größe	Art.-Nr.	UVP (€)*	ARTOS	WATERKING	WATERKING XL	N 55/2 E	N 77/3 E	N 80/2 K	Ketos N 56/2 E	Ketos N 81/2 K
--------------	---------	----------	----------	-------	-----------	--------------	----------	----------	----------	----------------	----------------

### Saugdüsen

Nassbodendüse 360 mm mit Parkhaken	32 mm	101.106	12,90 €	■							
Hartbodendüse 360 mm mit Parkhaken	32 mm	111.202	12,90 €	□							
Kombidüse 270 mm	32 mm	106.027	17,50 €	□							
Kombidüse 306 mm	32 mm	111.307	17,50 €	□							
Turbobürste 284 mm	32 mm	106.012	34,90 €	□							
Turbopolsterdüse	32 mm	111.190	29,80 €	□							
Polsterdüse	32 mm	106.028	4,90 €	□							
Rundpinsel	32 mm	101.024	4,90 €	■							
Fugendüse 240 mm	32 mm	101.023	2,90 €	■							
Flexible Fugendüse 600 mm	32 mm	111.203	12,90 €	□							
Flachbodendüse 280 mm	32 mm	119.126	24,90 €	□							
Nassbodendüse 360 mm mit Parkhaken	38 mm	109.114	14,90 €		■	□	□	□	□	□	□
Hartbodendüse 360 mm mit Parkhaken	38 mm	109.071	14,90 €		■	□	□	□	□	□	□
Nassbodendüse 400 mm	38 mm	102.109	14,90 €		□	□	□	□	□	□	□
Nassbodendüse 450 mm mit Parkhaken	38 mm	102.124	18,90 €		□	■	■	■	■	■	■
Hartbodendüse 450 mm mit Parkhaken	38 mm	102.125	18,90 €		□	■	■	■	■	■	■
Kombidüse 307 mm mit Parkhaken	38 mm	109.084	24,80 €		□	□	□	□	□	□	□
Bodendüse Metall 450 mm	38 mm	102.051	89,00 €		□	□	□	□	□	□	□
Rundpinsel	38 mm	102.017	4,90 €		■	■	■	■	■	■	■
Fugendüse 240 mm	38 mm	102.016	3,90 €		■	■	■	■	■	■	■
Fahrbahndüse 650 mm	38 mm	102.010	129,00 €				□			□	
Fahrbahndüse 650 mm	38 mm	103.010	129,00 €					□			

### Bürstleisten und Gummilippen

Bürstleisten Set 360 mm für 111.202	101.100	6,80 €	□	□							
Ersatzgummilippe 360 mm für Nassbodendüsen 101.106, 109.114 einzeln	101.101	3,90 €	□	□							
Ersatzgummilippe 360 mm für Nassbodendüsen 101.087, 109.070, 102.015 einzeln	109.074	4,20 €	□								
Bürststreifen Set 450 mm für 102.119	102.114	7,90 €		□	□	□	□	□	□	□	□
Gummileisten Set 450 mm für Nassbodendüse 102.118	102.115	7,90 €		□	□	□	□	□	□	□	□
Bürststreifen Set 450 mm für 102.125	102.127	7,90 €		□	□	□	□	□	□	□	□
Gummileisten Set 450 mm für Nassbodendüse 102.124	102.126	7,90 €		□	□	□	□	□	□	□	□



# SE 7

Sprüh-Extraktionsgerät mit separatem Entschäumertank.

**Eignung**

Teppich-, Teppichboden- und Polsterreinigung in Büros, Praxen, Kinos und Haushalten sowie zur Reinigung von Autopolstern.

Mit 4 bar Sprühdruck und 230 mbar Unterdruck reinigt die SE 7 schnell und gründlich. Sprüh- und Saugfunktion sind einzeln am Gerät zuschaltbar.

Die Reinigungslösung wird bequem über den Hebel am Handgriff aufgesprüht und nach Bedarf und Untergrund zu- oder abgeschaltet. Die Füllstände der je 6,5 Liter großen Frisch- und Schmutzwassertanks können ständig durch den transparenten Deckel kontrolliert werden.

Beide Tanks sind einzeln entnehmbar. Ein separater, integrierter Entschäumertank ermöglicht den Einsatz von Entschäumungsmittel.

Die glasklaren Polster- und Bodendüsen ermöglichen freie Sicht auf das Arbeitsfeld und eine permanente Kontrolle des Reinigungsfortschritts. Ihre ergonomische Form garantiert ermüdungsfreies Arbeiten.

Das 7,5 m Netzkabel sorgt für einen großen Aktionsradius und lässt sich nach der Arbeit am Gerät aufwickeln. Das Gehäuse besteht aus strapazierfähigem Kunststoff und ist mit großen, gummierten Rädern ausgestattet, die selbst auf empfindlichen Flächen keine Spuren hinterlassen.

**Merkmale**

- Gründliche Reinigung durch 4 bar Sprühdruck und 230 mbar Saugleistung
- Sprüh- und Saugfunktion einzeln zuschaltbar
- Getrennter Frisch- und Schmutzwassertank, je 6,5 Liter Inhalt
- Separater Behälter für Entschäumer
- Glasklare, ergonomische Arbeitsdüsen
- Lange Edelstahl-Saugrohre für bequemes, ermüdungsfreies Arbeiten bei der Teppichbodenreinigung
- Gummierte Lenkrollen und Hinteräder für spurloses Abrollen



Sprüh- und Saugfunktion sind einzeln am Gerät zuschaltbar.



Ein separater Tank ermöglicht den Betrieb mit Entschäumer und garantiert damit ein kontinuierliches Arbeiten.



Glasklare Polster-Sprühdüse zur Reinigung von Polstermöbeln oder Fahrzeugsitzen. Ergonomischer Handgriff mit handlichen, bequemen Bedienelementen. Die Sprühfunktion ist per Bedienhebel am Handgriff dosierbar.



Große, gummierte Räder für spurloses Arbeiten, auch auf empfindlichen Böden.



Glasklare Bodendüse mit langem Saugrohr zur bequemen, ermüdungsfreien Teppichreinigung.



TECHNISCHE DATEN	
Netzspannung	220-240 V / 50 Hz
Leistung	1100 W
Pumpen Leistung	50 W
Max. Unterdruck	230 mbar
Arbeitsdruck	4 bar
Inhalt Wasserbehälter	je 6,5 Liter
Länge Netzkabel	7,5 m
Saugschlauchlänge	2,5 m
Saugschlauch-ø	38 mm
Saugrohr-ø	38 mm
Gerätegewicht	13 kg
Abmessungen (L x B x H)	55 x 35 x 63,5 cm

Art.-Nr.	UVP (€)*
<b>SE 7 SPRÜH-EXTRAKTIONSGERÄT</b>	
Edelstahl-Saugrohre 2 x 0,5 m, ø 38 mm, Kombischlauch 2,5 m, Bodendüse 250 mm breit, Polsterdüse 105 mm breit, Entschäumertank	107.001 449,00
<b>STANDARDZUBEHÖR:</b>	
Polsterdüse 105 mm	107.011 26,80
Bodendüse 250 mm	107.010 34,80
Edelstahl-Saugrohr einzeln	107.013 14,90
Kombischlauch 2,5 m	107.012 49,00
Netzkabel 7,5 m, schwarz	107.022 28,90
<b>ZUBEHÖRÜBERSICHT siehe Seite 83.</b>	

\* Die Preise verstehen sich netto zuzüglich der gesetzlich gültigen Mehrwertsteuer und pro Stück ab Lager Sprintus.



# EM17 EVO

Neues Design. Neue Laufruhe. Voll ausgestattet.

**Eignung**  
Intensivreinigung aller Bodenbeläge sowie leichte Polierarbeiten.

Die EM 17 EVO ist mit ihrem robusten Planetengetriebe für den harten, täglichen Einsatz wie geschaffen. Der 10 Liter Frischwassertank sorgt für komfortables, schnelles Arbeiten. Durch den werkzeuglosen Scheibenwechsel lässt sich die EM 17 EVO ohne lange Wartezeiten für alle Untergründe umrüsten.

In Kombination mit dem Queen-Bonnet-Pad lassen sich einzigartige Reinigungsergebnisse auf Teppichböden erzielen. Für optimale Ergebnisse bei starker, hartnäckiger Ver-

schmutzung lässt sich das Gerätegewicht mit dem optionalen 14 kg Zusatzgewicht erhöhen. Durch die großen gummierten Räder hinterlässt die Maschine selbst auf empfindlichen Untergründen keine Spuren.

- Merkmale**
- Robustes Planetengetriebe
  - Integrierter 10 Liter Frischwassertank
  - Werkzeugloser Bürsten- und Scheibenwechsel



Pad-Treibteller  
Art.-Nr. 205.122



Schrubbbürste  
Art.-Nr. 205.121



Schamponierbürste  
Art.-Nr. 205.120

### Zubehör



Power Pad  
Art.-Nr. 201.076



Duo Pad  
Art.-Nr. 201.077

### Zubehör



Queen Bonnet Pad, erzielt auf Teppich und Teppichböden beste Reinigungsergebnisse.  
Art.-Nr. 201.009



Alle Bedienelemente sind am ergonomisch geformten Handgriff untergebracht.

Großer 10 Liter Frischwassertank.



Zusatzgewicht 14 kg.  
Art.-Nr. 201.068

TECHNISCHE DATEN	
Netzspannung	220-240 V / 50 Hz
Leistung	1200 W
Schallleistungspegel	57 dB(A)
Bürstendrehzahl	154 U/Min.
Max. Scheibendurchmesser	17" / 432 mm
Durchmesser Treibteller	16-17"
Frishwasserbehälter	10 Liter
Gewicht	41 kg
Kabellänge	12 m

	Art.-Nr.	UVP (€)*
<b>EM 17 EVO</b> inkl. Frischwassertank 10 Liter, Schrubbbürste, Schamponierbürste, Pad-Treibteller, Netzkabel 12 m, signalrot	<b>203.001</b>	<b>649,00</b>
<b>STANDARDZUBEHÖR:</b>		
Schamponierbürste	205.120	59,00
Schrubbbürste	205.121	59,00
Pad-Treibteller (16-17")	205.122	79,00
Netzkabel 12 m	201.030	34,50
Frishwassertank	203.100	69,00
<b>OPTIONALES ZUBEHÖR:</b>		
Pad weiß 17" (VE 5 Stk.)	201.005	29,80
Pad rot 17" (VE 5 Stk.)	201.006	29,80
Pad grün 17" (VE 5 Stk.)	201.008	29,80
Pad schwarz 17" (VE 5 Stk.)	201.007	29,80
Queen Bonnet Pad 17"	201.009	39,90
Power Pad 17"	201.076	29,80
Duo Pad 17"	201.077	29,80
Zusatzgewicht (14 kg)	201.068	59,00
<b>ZUBEHÖRÜBERSICHT siehe Seite 72-73 und 82.</b>		

\* Die Preise verstehen sich netto zuzüglich der gesetzlich gültigen Mehrwertsteuer und pro Stück ab Lager Sprintus.



# HERCULES

Kraftvolle, extrem robuste und laufruhige  
Einscheibenmaschine.



### Eignung

Intensivreinigung auf allen Hartflächen und Teppichböden.

Mit der Hercules Einscheibenmaschine wurde eine extrem laufruhige, robuste und einfach zu bedienende Einscheibenmaschine in der oberen Mittelklasse konzipiert. Durch das große, anwenderfreundliche und ergonomische Bedienelement ist die Maschine mühelos zu führen und eignet sich hervorragend für die intensive, regelmäßige Grund- und Unterhaltsreinigung. Das kraftvolle, wartungsfreie Stahlplanetengetriebe mit 175 U/Min. Antriebsleistung verfügt jederzeit über ausreichend Leistungsreserven für eine schnelle und gründliche Reinigung aller Hartböden sowie zum Schamponieren von textilen Oberflächen. Durch das hohe Eigengewicht von 48 kg, sowie den beiden optionalen Zusatzgewichten von jeweils 14 kg, kann die Maschine jederzeit flexibel zu einem Gesamtgewicht von bis zu 76 kg aufgerüstet werden. Optimale Voraussetzungen für die gründliche Reinigung von hartnäckig verschmutzten Oberflächen. Mit der Hercules gewinnen Sie einen langlebigen, zuverlässigen und leistungsfähigen Allrounder für den flexiblen Einsatz auf allen Oberflächen zu einem hervorragenden Preis-Leistungs-Verhältnis. Serienmäßig wird die Maschine bereits mit dem kompletten Zubehör ausgeliefert, inklusive 12 Liter Frischwassertank, Pad-Treibteller sowie jeweils einer Schamponier- und Schrubbbürste.

### Merkmale

- Wartungsfreies Stahlplanetengetriebe
- Integrierter 12 Liter Frischwassertank
- Werkzeugloser Bürsten- und Scheibenwechsel
- Robustes, ergonomisches Bedienelement

### TECHNISCHE DATEN

Netzspannung	220-240 V / 50 Hz
Leistung	1500 W
Schallleistungspegel	54 dB(A)
Bürstendrehzahl	175 U/Min.
Max. Scheibendurchmesser	17" / 432 mm
Durchmesser Treibteller	16-17"
Frischwasserbehälter	12 Liter
Gewicht	48 kg
Kabellänge	12 m
Zusatzgewicht	14 kg



signalrotes  
Kabel



Ergonomisches, stabiles  
Griffelement mit robusten  
Schaltern und integrier-  
tem Knickschutz für das  
Netzkabel.



Komplette Mechanik aus  
Metall. Teile, die mit Wasser  
in Berührung kommen,  
sind aus Messing gefertigt.



Hochwertige und robuste  
Deichsel für optimales  
Handling.



Schrubbbürste  
Art.-Nr. 205.121

Schamponierbürste  
Art.-Nr. 205.120



Pad-Treibteller  
Art.-Nr. 205.122



**Zubehör:**  
Scheibenpads für  
jeden Untergrund  
in verschiedenen  
Härtegraden.



Power Pad  
Art.-Nr. 201.076



Duo Pad  
Art.-Nr. 201.077

### HERCULES

inkl. Frischwassertank 12 Liter,  
Schrubbbürste, Schamponierbürste,  
Pad-Treibteller, Netzkabel 12 m, signalrot

Art.-Nr. UVP (€)\*

205.001 829,00

### HERCULES "Heavy duty"

in Vollausstattung inkl. 1 x Zusatzgewicht 14 kg.  
Das Gesamtgewicht der Maschine beträgt 62 kg.

205.002 869,00

### STANDARDZUBEHÖR:

Schrubbbürste	205.121	59,00
Schamponierbürste	205.120	59,00
Pad-Treibteller (16-17")	205.122	79,00
Frischwassertank	205.105	89,00
Netzkabel 12 m	201.030	34,50

### OPTIONALES ZUBEHÖR:

Pad weiß 17" (VE 5 Stk.)	201.005	29,80
Pad rot 17" (VE 5 Stk.)	201.006	29,80
Pad grün 17" (VE 5 Stk.)	201.008	29,80
Pad schwarz 17" (VE 5 Stk.)	201.007	29,80
Queen Bonnet Pad 17"	201.009	39,90
Power Pad 17"	201.076	29,80
Duo Pad 17"	201.077	29,80
Zusatzgewicht (14 kg)	205.123	69,00

ZUBEHÖRÜBERSICHT siehe Seite 72-73 und 82.



# ZEUS

Die Einscheibenmaschine ZEUS ist ein Meisterstück an Ergonomie und Innovation für die professionelle und anspruchsvolle Reinigung von Hartflächen und Textilbelägen.



Duo Pad  
Art.-Nr. 201.077



Power Pad  
Art.-Nr. 201.076



Einzigartig sitzt der 10 Liter Frischwassertank direkt auf der Maschine und sorgt somit für optimalen Anpressdruck, leichtes Handling und perfekte Reinigungsergebnisse. Mit nur einem Handgriff kann der Benutzer den Tank abnehmen und dank der niedrigen Unterfahrhöhe von nur 10 cm effizient unter Gegenstände oder im Randbereich arbeiten.

Das serienmäßige Komfort-Plus: Der mit einem Stretcheschlauch ausgerüstete Frischwassertank lässt sich bequem direkt am Wasserhahn befüllen.

Mit dem drehfreudigen und kraftvollen 1500 Watt Motor und dem wartungsfreien Stahlplanetengetriebe mit 175 U/Min. ist die ZEUS extrem leistungstark und dennoch unglaublich laufruhig. Sie lässt sich leicht bedienen und ermöglicht auch ungeübten Anwendern ein kraftsparendes, ermüdungsfreies und sicheres Arbeiten. Zudem ist sie einfach zu transportieren und platzsparend aufzubewahren, da man die Deichsel einfach komplett nach unten klappen kann.

Je nach Bedarf ist die Zeus von 54 kg Eigengewicht bis maximal 64 kg flexibel aufrüstbar. Bürsten und Scheiben sind dank Spezialverschluss sekundenschnell werkzeuglos getauscht.

Die neue Zeus bietet maximale Qualität, Zuverlässigkeit und Langlebigkeit sowie viele smarte Problemlöser bei der täglichen Arbeit.



signalrotes  
Kabel



Senkrechte Parkposition für platzsparende  
Aufbewahrung und Bürstenschutz.



Mit nur einem Handgriff  
kann der 10 Liter  
Frischwassertank  
abgenommen werden.

TECHNISCHE DATEN	
Netzspannung	220-240 V / 50 Hz
Leistung	1500 W
Schallleistungspegel	54 dB(A)
Bürstendrehzahl	175 U/Min.
Max. Scheibendurchmesser	17" / 432 mm
Durchmesser Treibteller	16-17"
Frischwasserbehälter	10 Liter
Gewicht	54 kg
Kabellänge	12 m



Frischwassertank kann mittels Stretcheschlauch direkt  
am Wasserhahn befüllt werden.



Große, nach hinten versetzte gummierte Räder für  
einfachen und geräuscharmen Transport.



Schrubbbürste Art.-Nr. 205.121    Schamponierbürste Art.-Nr. 205.120    Pad-Treibteller Art.-Nr. 205.122

	Art.-Nr.	UVP (€)*
<b>ZEUS</b>	<b>206.001</b>	<b>998,00</b>
Frischwassertank 10 Liter, Schrubbbürste, Schamponierbürste, Pad-Treibteller, Netzkabel 12 m, signalrot		
<b>STANDARDZUBEHÖR:</b>		
Schrubbbürste	205.121	59,00
Schamponierbürste	205.120	59,00
Pad-Treibteller (16-17")	205.122	79,00
Frischwassertank	206.113	229,00
Netzkabel 12 m	201.030	34,50
<b>OPTIONALES ZUBEHÖR:</b>		
Pad weiß 17" (VE 5 Stk.)	201.005	29,80
Pad rot 17" (VE 5 Stk.)	201.006	29,80
Pad grün 17" (VE 5 Stk.)	201.008	29,80
Pad schwarz 17" (VE 5 Stk.)	201.007	29,80
Queen Bonnet Pad 17"	201.009	39,90
Power Pad 17"	201.076	29,80
Duo Pad 17"	201.077	29,80

ZUBEHÖRÜBERSICHT siehe Seite 72-73 und 82.



# EEM13 R

Handliche Orbitalmaschine.

**Tipp** EEM 13 R Set mit Pumpentank.  
Art.-Nr. 202.005

**Eignung**

Bäder, Spa-Bereiche, Toiletten, Umkleieräume, Treppen, Fliesen, alle Hartflächen und Teppichböden.

Die EEM13 R Orbitalmaschine ist durch ihre kompakte Bauweise und die einfache Bedienung ideal für die Reinigung kleiner Flächen, Nischen und Ecken.

Durch das geringe Gerätegewicht von nur 12,7 kg ist sie auch für den Einsatz auf Treppen geeignet. Der Orbitalantrieb sorgt für effektive Reinigung und für problemlose, sichere Führung ohne Kraftaufwand.

Die großen gummierten Räder ermöglichen einen bequemen Transport, ohne Spuren zu hinterlassen.

Mit dem Zubehör im Lieferumfang lassen sich Hartflächen reinigen, Stein- oder Parkettböden polieren und Teppiche schamponieren.

**Merkmale**

- Kraftvoller Orbitalantrieb
- Kompakte Bauweise für einfaches Handling
- Sichere Führung ohne Kraftaufwand
- Komplettes Zubehör für alle Untergründe

**TECHNISCHE DATEN**

Netzspannung	220-240 V / 50 Hz
Leistung	250 W
Schallleistungspegel	62 dB(A)
Bürstendrehzahl	150 U/Min.
Max. Scheibendurchmesser	10" / 254 mm
Durchmesser Treibteller	10"
Gewicht	12,7 kg
Netzkabel	7,5 m



Extrem laufruhig und kinderleichte Bedienung, auch für ungeübte Anwender und Einsteiger geeignet.



Pad-Treibteller  
Art.-Nr. 202.010



Schrubbbürste  
Art.-Nr. 202.011



Schamponierbürste  
Art.-Nr. 202.012

**Zubehör:**



Queen Bonnet Pad - Art.-Nr. 202.034  
Erzielt auf Teppich und Teppichboden beste Reinigungsergebnisse.



signalrotes  
Kabel

**Zubehör:**  
Pumpentank  
Art.-Nr. 202.037

verbesserte  
Bürstenaufnahme.

**Zubehör:**

Power Pad Art.-Nr. 202.039

Für extra hohe Reinigungsleistung auf allen Bodenbelägen.



Art.-Nr. UVP (€)\*

**EEM 13 R** 202.001 429,00

Schrubbbürste, Schamponierbürste, Pad-Treibteller, Netzkabel 7,5 m, signalrot

**EEM 13 R Set mit Pumpentank** 202.005 469,00

Schrubbbürste, Schamponierbürste, Pad-Treibteller, Netzkabel 7,5 m, signalrot

**STANDARDZUBEHÖR:**

Schrubbbürste 280 mm	202.011	29,00
Schamponierbürste 280 mm	202.012	29,00
Pad-Treibteller 254 mm	202.010	39,00
Netzkabel 7,5 m, signalrot	202.038	24,80

**OPTIONALES ZUBEHÖR:**

Pad weiß 13" (VE 5 Stk.)	202.033	17,10
Pad rot 13" (VE 5 Stk.)	202.035	17,10
Pad grün 13" (VE 5 Stk.)	202.032	17,10
Pad schwarz 13" (VE 5 Stk.)	202.036	17,10
Queen Bonnet Pad 13" (330 mm)	202.034	34,90
Power Pad 13"	202.039	19,80
Anbauset Pumpentank für EEM 13 R	202.037	59,50

**ZUBEHÖRÜBERSICHT** siehe Seite 72-73 und 82.

\* Die Preise verstehen sich netto zuzüglich der gesetzlich gültigen Mehrwertsteuer und pro Stück ab Lager Sprintus.



# TITAN

Leistungsstarke Orbitalmaschine mit hervorragendem Reinigungsergebnis und sicherer Bedienung.



Die Orbitaltechnologie kombiniert zwei Bewegungsarten und erzielt auf diese Weise eine höhere mechanische Reinigungswirkung, reduziert den Einsatz von Chemie und schont die Umwelt. Das Zusammenspiel aus exzentrischen und rotierenden Bewegungen generiert ein besonderes effizientes Reinigungsmuster und

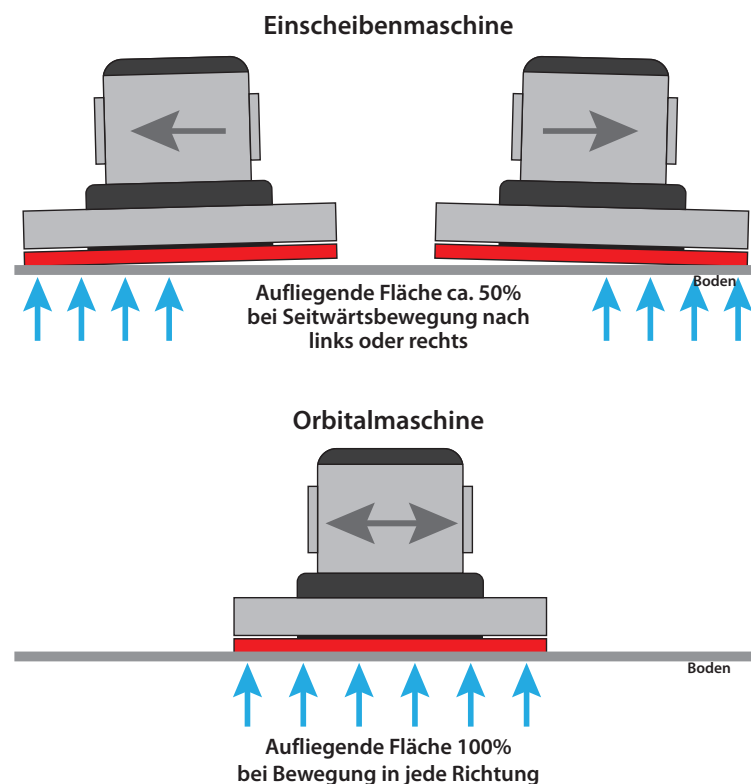
unterscheidet sich somit gegenüber klassischen Einscheibenmaschinen, die eine reine Drehbewegung durchführen. In puncto Laufruhe wirkt sich die Orbitalmethode ebenfalls sehr positiv auf das Handling aus und ermöglicht jederzeit ein sicheres und ermüdungsfreies Führen der Maschine. Auch ungeübte Anwender können

somit schnell mit der Titan vertraut werden und in kürzester Zeit hervorragende Arbeitsergebnisse erzielen. Die Einsatzbereiche in der Grund- und Unterhaltsreinigung, beim Polieren und Schrubben auf allen Bodenbelägen (Teppich, Stein, PVC, Holz, Sicherheitsfliesen) sind nahezu grenzenlos.

Vorteile der Orbitalmaschine gegenüber einer Einscheibenmaschine:

- weniger Wasser
- weniger Chemie
- weniger Zeit
- weniger Arbeitsaufwand
- aufliegende Reinigungsfläche 100%

Dank deutlich höherer mechanischer Reinigungswirkung!



Kippbare Deichsel zur Erhöhung des Anpressdruckes.



Motorschutzabdeckung schützt den Motor vor Feuchtigkeit.



Hervorragende Treppengängigkeit und Stabilität.



Optionales Zusatzgewicht, 12 kg Art.-Nr. 207.119



Pad-Treibteller Art.-Nr. 207.113



Power Pad für alle Oberflächen Art.-Nr. 201.076

Optionales Zubehör:



Schrubbbürste Art.-Nr. 207.115

Scheibenpads für jeden Untergrund in verschiedenen Härtegraden.



	Art.-Nr.	UVP (€)*
<b>TITAN</b> inkl. Frischwassertank 12 Liter, Pad-Treibteller, Power Pad 17", Netzkabel 12 m, signalrot	207.001	1.490,00
<b>TITAN "Heavy duty"</b> in Vollausstattung inkl. 1 x Zusatzgewicht 12 kg. Gesamtgewicht der Maschine: 58 kg	207.003	1.590,00
<b>STANDARDZUBEHÖR:</b>		
Pad-Treibteller (16-17")	207.113	109,00
Frischwassertank	207.102	89,00
Power Pad 17"	201.076	29,80
Netzkabel 12 m	201.030	34,50
<b>OPTIONALES ZUBEHÖR:</b>		
Pad weiß 17" (VE 5 Stk.)	201.005	29,80
Pad rot 17" (VE 5 Stk.)	201.006	29,80
Pad grün 17" (VE 5 Stk.)	201.008	29,80
Pad schwarz 17" (VE 5 Stk.)	201.007	29,80
Queen Bonnet Pad 17"	201.009	39,90
Schrubbbürste	207.115	79,00
Zusatzgewicht (12 kg) inkl. Schrauben	207.119	129,00

ZUBEHÖRÜBERSICHT siehe Seite 72-73 und 82.

<b>TECHNISCHE DATEN</b>	
Netzspannung	220-240 V / 50 Hz
Leistung	1100 W
Schallleistungspegel	56 dB(A)
Bürstendrehzahl	1490 U/Min.
Max. Scheibendurchmesser	17" / 432 mm
Durchmesser Treibteller	16-17"
Frischwasserbehälter	12 Liter
Gewicht	46 kg
Kabellänge	12 m
Zusatzgewicht	12 kg





NEU!

# TORANA

Batteriebetriebene, 24 V Scheuersaugmaschine. Einfaches Handling durch kompakte Abmessungen. Ideal für kleine und stark überstellte Flächen. Durch die hervorragende Absaugung kann auch bei Publikumsverkehr während der Öffnungszeiten gereinigt werden.




Laufzeit: 75 Min. im Normalbetrieb. 120 Minuten im ECO Modus.  
Für kleinere bis mittelgroße Flächen. Flächenleistung ca. 1.260 m²/h.  
Hervorragende Absaugung. Der Boden wird absolut trocken und ist direkt begehbar.



**Eignung**  
Ideal für Bürogebäude, Einzelhandel, Gastronomie, Hotellerie, Schulen, Altenheime, Verkaufsräume, Krankenhäuser und Fitnessstudios.

## Merkmale

- Direktantrieb ohne Riemen.
- Absaugbalken schwenkt automatisch in die Arbeitsrichtung.
- Schwingend aufgehängte Bürste passt sich dem Untergrund an.
- Gleichmäßig hoher Bürstdruck - 15 kg.
- Batteriebetrieb: Laufzeit ca. 75 Min. im Normalbetrieb sowie 120 Min. im ECO-Modus.
- Angenehmer, geräuscharmer Lauf ermöglicht die Reinigung auch während der Öffnungszeiten.
- Flächenleistung ca. 1.260 m²/h.
- Serienmäßige Ladestandsanzeige und integriertes Ladegerät.
- 2 wartungsfreie 33 Ah Gel-Batterien.



Wassermenge kann individuell auf jeden Bodenbelag eingestellt werden.



Langlebige, kugelgelagerte Räder.



Praktische Frischwasser Füllstands-  
anzeige.



Hygienisch und einfach zu reinigender  
Schmutzwassertank.



Komfortabler Bürstenabwurf per Knopfdruck.



Über das Stützrad kann die Maschine  
einfach transportiert und Bürsten  
schonend abgestellt werden.



Große Abweisrolle ermöglicht eine  
randnahe und objektschonende  
Reinigung.



Die Wendigkeit der TORANA ermöglicht  
den Einsatz auf kleinstem Raum.  
Ideal für stark überstellte Flächen.



Abnehmbarer, einfach zu reinigender 16 Liter Schmutzwassertank.

Einfaches Befüllen des Frischwassertanks.

15 Liter Frischwassertank.

Direktantrieb.

Schwingend aufgehängte Bürste, passt sich automatisch dem Untergrund an und gleicht leichte Unebenheiten aus.

Absaugbalken schwenkt automatisch in die Arbeitsrichtung.

Große, gummierte Räder.



**Übersichtliches Bedienelement**  
Alle Bedienelemente und Schalter sind an der Bedieneinheit und dem ergonomisch geformten Handgriff untergebracht. Das sorgt für eine handliche Maschinenführung selbst auf kleinstem Raum.



Internes Ladegerät mit Ladestandsanzeige.

- ① Die Arbeitshöhe der Bedieneinheit kann ergonomisch eingestellt werden.
- ② Saugbalken anheben/ablassen.
- ③ Frischwasser-Füllstandsanzeige.



Die wartungsfreien 33 Ah Gel-Batterien sind über die Schnellkupplungen werkzeuglos entnehmbar.



Der Frischwassertank kann restlos abgelassen werden.



Der Schmutzwassertank kann über den Abwasserschlauch entleert werden.



Einfache Befüllung des 15 Liter Frischwassertanks.

**Schrubbbürsten:**  
Für verschiedene Untergründe stehen Bürsten in verschiedenen Härtegraden zur Verfügung.



weich 15" Art.-Nr. 210.429    mittel 15" (Standard) Art.-Nr. 210.427    abrasiv 15" Art.-Nr. 210.428    Rosshaar 15" Art.-Nr. 210.430

**Tipp**  
Die Rosshaar-Bürste eignet sich hervorragend für Feinsteinzeug und Sicherheitsfliesen.

**Optional:**



Pad-Treibteller und Pads in verschiedenen Härtegraden.    Duo Pad Art.-Nr. 210.243



**TORANA**

TECHNISCHE DATEN	
Netzspannung Ladegerät	230 V / 50 Hz
Batteriespannung	24 V / 2 x 33 Ah
Max. Unterdruck	83 mbar
Motorleistung Sauger	270 W
Motorleistung Bürste	400 W
Flächenleistung	1260 m²/h
Bürstendrehzahl	130 U/min.
Bürsten Anpressdruck	15 kg
Bürstenbreite	36 cm
Arbeitsbreite Saugbalken	46 cm
Frischwassertank	15 Liter
Schmutzwassertank	16 Liter
Gewicht	70 kg
Abmessungen (L x B x H)	106 x 51 x 112 cm

**TORANA K** (abweichend von TORANA)

TECHNISCHE DATEN	
Max. Unterdruck	89 mbar
Motorleistung Sauger	350 W
Motorleistung Bürste	300 W
Gewicht	57 kg

Art.-Nr.    UVP (€)\*

**TORANA**    210.040    2.290,00  
Bürste mittel, integriertes (onboard) Ladegerät

**TORANA K**    210.041    2.090,00  
Bürste mittel, Netzvariante ohne Batterien

**STANDARDZUBEHÖR:**

Bürste mittel 15"	210.427	98,00
2 x 12 V Gel-Batterie à 33 Ah einzeln	210.431	198,00

**OPTIONALES ZUBEHÖR:**

Bürste weich 15"	210.429	98,00
Bürste abrasiv 15"	210.428	149,00
Bürste Rosshaar 15"	210.430	129,00
Pad weiß 15" (VE 5 Stk.)	210.122	28,90
Pad rot 15" (VE 5 Stk.)	210.131	28,90
Pad grün 15" (VE 5 Stk.)	210.124	28,90
Pad schwarz 15" (VE 5 Stk.)	210.123	28,90
Duo Pad 15"	210.243	28,90
Pad Treibteller inkl. Padverschluss	210.426	98,00

**ZUBEHÖRÜBERSICHT** siehe Seite 72-73 und 83.





# CAMIRA

Batteriebetriebsene, 24 V Scheuersaugmaschine.  
Einfaches Handling durch kompakte Abmessungen.

Die CAMIRA ist das neueste Highlight der SPRINTUS Scheuersaugmaschinen. Die in der 30-Liter-Klasse angesiedelte Maschine besticht durch eine kompakte Bauweise und Agilität, wodurch ein extrem leichtes und effizientes Arbeiten ermöglicht wird.

Ausgestattet mit zwei wartungsfreien Sonnenschein Gel-Batterien mit jeweils 50 Ah, beträgt die Batterielaufzeit bis zu 120 Minuten und reinigt schnell und effektiv mittelgroße Flächen von bis zu 1600 m<sup>2</sup>. Bei niedrigem Ladezustand kann der zuschaltbare ECO Modus aktiviert und somit die Batterielaufzeit verlängert werden, um Reinigungsarbeiten bei Bedarf vollständig abzuschließen. Der mitschwenkende Absaugbalken sorgt selbst bei Richtungswechsel für eine hervorragende Absaugleistung und die serienmäßige Bürste mit einer Arbeitsbreite von 43 cm ist einer Vielzahl von Reinigungsaufgaben gewachsen.

Der geräumige Schmutzwassertank, der sich aufgrund seiner leichten Zugänglichkeit einfach reinigen lässt, ist mit einem praktischen Ablassschlauch ausgestattet. Auch der Frischwassertank kann komplett abgelassen werden und macht die CAMIRA mit Ihrem „Bürstenabwurf“ per Knopfdruck, einem serienmäßigen on-board Ladegerät und ihrem hervorragenden Preis-Leistungs-Verhältnis zu einer der anwenderfreundlichsten Maschine ihrer Klasse.

Die CAMIRA ist ideal für mittelgroße Flächen bis zu einer Größe von 1600 m<sup>2</sup>.

Batterielaufzeit bis zu 120 Minuten.

Der serienmäßige ECO - Modus garantiert eine längere Batterielaufzeit und größere Reichweite. Um den ECO - Modus zu starten, halten Sie zwei Sekunden lang die SMART RUN Taste gedrückt, bis die Anzeige anfängt zu blinken.

Über die Taster SMART RUN aktivieren Sie bequem alle Funktionen. Bürstenantrieb, Absaugung und Wasserzufuhr.

Übersichtliches, ergonomisches Bedienelement mit allen Funktionen auf einen Blick.



Absaugung und Wasserzufuhr kann individuell einzeln zu- und abgeschaltet werden.

Ein-/Aus Taster.

Batterie-Ladestandsanzeige.



Saugbalken schwenkt automatisch in die Arbeitsrichtung.



Gummierte Abweisrolle ermöglicht eine randnahe und sichere Reinigung.



Serienmäßiger Schmutzwasser-Ablassschlauch.



① Die Arbeitshöhe der Bedieneinheit kann individuell eingestellt werden.

② Saugbalken anheben/ablassen.



Die extrem schmale Bauweise garantiert perfektes Handling und einzigartige Wendigkeit.





Frischwasser kann restlos und bequem über den Schnellverschluss abgelassen werden.



Wassermenge kann individuell auf jeden Bodenbelag eingestellt werden.



Großer, einfach zu reinigender Schmutzwassertank.



Internes Ladegerät mit Ladestandsanzeige.




Über das Stützrad kann die Maschine einfach transportiert oder Bürsten schonend abgestellt werden.

CAMIRA

TECHNISCHE DATEN	
Netzspannung Ladegerät	230 V / 50 Hz
Batteriespannung	24 V / 2 x 50 Ah
Max. Unterdruck	65 mbar
Motorleistung Sauger	400 W
Motorleistung Bürste	400 W
Flächenleistung	1600 m²/h
Bürstendrehzahl	150 U/min
Bürsten Anpressdruck	18 kg
Bürstenbreite	43 cm
Arbeitsbreite Saugbalken	54 cm
Frischwassertank	32 Liter
Schmutzwassertank	35 Liter
Gewicht	90 kg
Abmessungen (L x B x H)	110 x 54 x 77 cm

CAMIRA K (abweichend von Camira)

TECHNISCHE DATEN	
Max. Unterdruck	180 mbar
Motorleistung Sauger	700 W
Motorleistung Bürste	300 W
Gewicht	66 kg



Power Pad  
Art.-Nr. 201.076



Duo Pad  
Art.-Nr. 201.077



**Optional:**  
Pad-Treibteller und Pads  
in verschiedenen Härtegraden.

Werkzeugloser Bürstenwechsel:


Die Bürsten verfügen über eine Schnellentriegelung und können sekundenschnell gewechselt werden. Für verschiedene Untergründe stehen Bürsten in verschiedenen Härtegraden zur Verfügung.



Bürste weich 17"  
Art.-Nr. 210.228



Bürste mittel 17" (Standard)  
Art.-Nr. 210.230



Bürste abrasiv 17"  
Art.-Nr. 210.227



Bürste Rosshaar 17"  
Art.-Nr. 210.226

77 cm

54 cm

110 cm

CAMIRA		Art.-Nr.	UVP (€)*
Bürste mittel, integriertes (onboard) Ladegerät		210.006	2.690,00
CAMIRA K		Art.-Nr.	UVP (€)*
Bürste mittel, Netzvariante ohne Batterien		210.007	2.290,00
STANDARDZUBEHÖR:			
Bürste mittel 17"	210.230	109,00	
2 x 12V Sonnenschein Gel-Batterie à 50 Ah einzeln	210.121	298,00	
OPTIONALES ZUBEHÖR:			
Bürste weich 17"	210.228	109,00	
Bürste abrasiv 17"	210.227	209,00	
Bürste Rosshaar 17"	210.226	149,00	
Pad weiß 17" (VE 5 Stk.)	201.005	29,80	
Pad rot 17" (VE 5 Stk.)	201.006	29,80	
Pad grün 17" (VE 5 Stk.)	201.008	29,80	
Pad schwarz 17" (VE 5 Stk.)	201.007	29,80	
Pad Treibteller inkl. Padverschluss	210.229	109,00	
Power Pad 17"	201.076	29,80	
Duo Pad 17"	201.077	29,80	
ZUBEHÖRÜBERSICHT siehe Seite 72-73 und 83.			

\* Die Preise verstehen sich netto zuzüglich der gesetzlich gültigen Mehrwertsteuer und pro Stück ab Lager Sprintus.



# Einscheiben-/ Orbital- /Scheuersaugmaschinen

## Pads und Treibteller

### Treibteller und Bürsten

#### 13" EEM 13 R



Pad-Treibteller  
Art.-Nr. 202.010



Schrubbbürste  
Art.-Nr. 202.011



Schamponierbürste  
Art.-Nr. 202.012

#### 17" EM 17 EVO, Hercules, Zeus



Pad-Treibteller  
Art.-Nr. 205.122



Schrubbbürste  
Art.-Nr. 205.121



Schamponierbürste  
Art.-Nr. 205.120

#### 17" TITAN




Pad-Treibteller  
Art.-Nr. 207.113



Schrubbbürste  
Art.-Nr. 207.115

#### 15" TORANA



Pad-Treibteller  
Art.-Nr. 210.426



Bürste weich  
Art.-Nr. 210.429



Bürste mittel  
Art.-Nr. 210.427




Bürste abrasiv  
Art.-Nr. 210.428



Bürste Rosshaar  
Art.-Nr. 210.430

#### 17" CAMIRA



Pad-Treibteller  
Art.-Nr. 210.229



Bürste weich  
Art.-Nr. 210.228



Bürste mittel  
Art.-Nr. 210.230



Bürste abrasiv  
Art.-Nr. 210.227



Bürste Rosshaar  
Art.-Nr. 210.226

### Pads und Gewichte

Scheibenpads für jeden Untergrund in verschiedenen Härtegraden.



weiß



rot



grün



schwarz



Duo Pad

Eignung:  
Feinsteinzeug, Beton-  
werkstein, Naturstein,  
Terrakotta, beschichteten  
Beton, strukturierte  
Sicherheitsfliesen sowie  
ähnliche Materialien.



Power Pad

Eignung:  
Der langlebige Allrounder  
für alle Arten von Hart-  
bodenbeläge wie Fliesen,  
Sicherheitsfliesen, Stein-  
böden, Feinsteinzeug,  
Betonböden, Vinylböden,  
PVC und Linoleum.



Queen Bonnet Pad

Eignung:  
Für hervorragende  
Ergebnisse auf  
Teppichbelägen.

### Zusatzgewichte



**EM 17 EVO**  
Zusatzgewicht 14 kg  
Art.-Nr. 201.068

**HERCULES**  
Zusatzgewicht 14 kg  
Art.-Nr. 205.123



**TITAN**  
Zusatzgewicht 12 kg  
Art.-Nr. 207.119

Beschreibung	Ø Größe	VE	Art.-Nr.	UVP (€)	EM 17 EVO Hercules (+ „heavy duty“)	Zeus	EEM 13 R Titan (+ „heavy duty“)	Torana	Camira
<b>Pads &amp; Treibteller</b>									
Pad-Treibteller EEM 13 R	13 Zoll		202.010	39,00 €			■		
Pad-Treibteller inkl. Padverschluss Torona	15 Zoll		210.426	98,00 €				□	
Pad-Treibteller EM 17 EVO/ Hercules/ Zeus	16-17 Zoll		205.122	79,00 €	■	■	■		
Pad-Treibteller inkl. Padverschluss Camira	17 Zoll		210.229	109,00 €					□
Pad-Treibteller Titan	17 Zoll		207.113	109,00 €			■		
Pad weiß	13 Zoll	5 Stück	202.033	17,10 €			□		
Pad grün	13 Zoll	5 Stück	202.032	17,10 €			□		
Pad rot	13 Zoll	5 Stück	202.035	17,10 €			□		
Pad schwarz	13 Zoll	5 Stück	202.036	17,10 €			□		
Queen Bonnet Pad	13 Zoll		202.034	34,90 €			□		
Pad weiß	15 Zoll	5 Stück	210.122	28,90 €				□	
Pad grün	15 Zoll	5 Stück	210.124	28,90 €				□	
Pad rot	15 Zoll	5 Stück	210.131	28,90 €				□	
Pad schwarz	15 Zoll	5 Stück	210.123	28,90 €				□	
Pad weiß	17 Zoll	5 Stück	201.005	29,80 €	□	□	□	□	□
Pad grün	17 Zoll	5 Stück	201.008	29,80 €	□	□	□	□	□
Pad rot	17 Zoll	5 Stück	201.006	29,80 €	□	□	□	□	□
Pad schwarz	17 Zoll	5 Stück	201.007	29,80 €	□	□	□	□	□
Queen Bonnet Pad	17 Zoll		201.009	39,90 €	□	□	□	□	
Duo Pad	15 Zoll		210.243	28,90 €				□	
Duo Pad	17 Zoll		201.077	29,80 €	□	□	□		□
Power Pad	13 Zoll		202.039	19,80 €			□		
Power Pad	17 Zoll		201.076	29,80 €	□	□	□	■	□

### Bürsten

Schrubbbürste	13 Zoll		202.011	29,00 €				■			
Schamponierbürste	13 Zoll		202.012	29,00 €				■			
Schrubbbürste	17 Zoll		205.121	59,00 €	■	■	■				
Schamponierbürste	17 Zoll		205.120	59,00 €	■	■	■				
Schrubbbürste	17 Zoll		207.115	79,00 €				□			
Bürste (weich)	15 Zoll		210.429	98,00 €					□		
Bürste (mittel)	15 Zoll		210.427	98,00 €					■		
Bürste (abrasiv)	15 Zoll		210.428	149,00 €					□		
Bürste (Rosshaar)	15 Zoll		210.430	129,00 €					□		
Bürste (weich)	17 Zoll		210.228	109,00 €						□	
Bürste (mittel)	17 Zoll		210.230	109,00 €						■	
Bürste (abrasiv)	17 Zoll		210.227	209,00 €						□	
Bürste (Rosshaar)	17 Zoll		210.226	149,00 €						□	

\* Die Preise verstehen sich netto zuzüglich der gesetzlich gültigen Mehrwertsteuer und pro Stück ab Lager Sprintus.

■ im Lieferumfang enthalten

□ Sonderzubehör



# N 51/1 KPS

Leistungsstarker Pumpsauger mit extrem hohem Fördervolumen.



Anwendungsbeispiel:  
Flachdachsaniierung

### Eignung

Abpumpen von Wasser nach Hochwasser, Brandsanierung, Leitungsschäden, Flachdachsaniierung, Teich- oder Poolreinigung und andere Reinigungsaufgaben.

Der N 51/1 KPS mit 50 Liter Behältervolumen ist ideal für den harten, professionellen Einsatz geeignet. Die integrierte Pumpe mit einer Förderleistung von bis zu 14.000 Litern pro Stunde kann direkt an der Steckdose des Saugers eingesteckt werden. Ein Filternetz hält Blätter, Holz und kleinere Gegenstände im Behälter zurück und verhindert, dass die Pumpe verstopft. Das Filternetz kann bequem mittels robustem Reißverschluss entleert werden. Das Abwasser wird kontinuierlich über den mitgelieferten 10 m Schmutzwasserschlauch aus dem Gerätebehälter geleitet. Der C-Rohr Anschluss des Abwasserschlauches hat Standardmaß und passt auch für Feuerwehr- und THW-Schläuche.

Der N 51/1 KPS kann auch im reinen Nasssaugerbetrieb verwendet werden und erreicht mit 230 mbar eine hervorragende Saugleistung.

### Merkmale

- Besonders robuster Behälter aus schlagfestem Kunststoff
- Leistungsstarke Pumpe mit bis zu 14.000 Liter/h Förderleistung
- Separates Filternetz für Grobpartikel
- 10 m Schmutzwasserschlauch mit C-Rohr Anschluss
- Auch für reinen Saugerbetrieb geeignet



Die leistungsstarke Pumpe im Inneren des Saugers hat eine Förderleistung von bis zu 14.000 Liter Schmutzwasser pro Stunde.



Die 360 mm breite Nassbodendüse im Einsatz auf dem Flachdach.



C-Rohr Anschluss für 10 Meter Schmutzwasserschlauch, passend für z.B. Feuerwehr- und THW-Schläuche.



Das Filternetz, mit Reißverschluss zum Entleeren, schützt die Pumpe vor Blättern und anderen Grobpartikeln.



Hohe Sicherheit durch den serienmäßigen Personenschutzschalter.

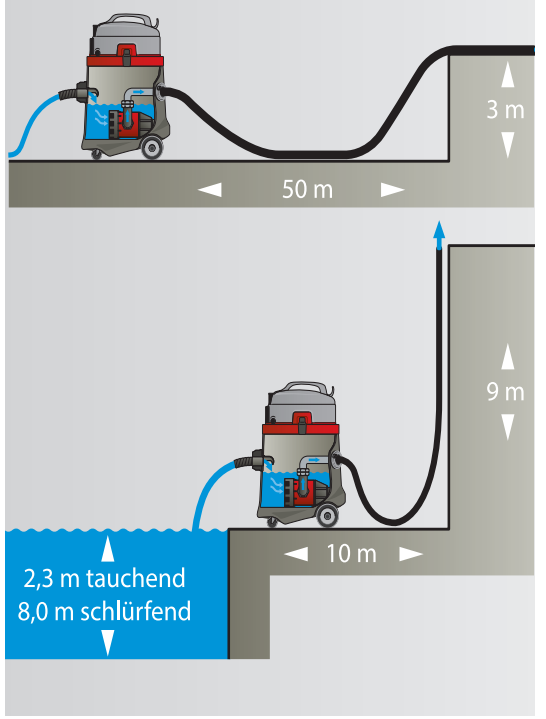
TECHNISCHE DATEN	
Netzspannung	230 V / 50 Hz
Gesamtleistung	2200 W
Leistungsaufnahme Sauger	1300 W
Pumpen Leistung	900 W
Max. Unterdruck	230 mbar
Volumenstrom	70 Liter / Sek.
Förderleistung	14.000 Liter / h
Max. Förderhöhe (Pumpe)	9 m
Behältermaterial	Kunststoff
Behälterinhalt	50 Liter (brutto)
Abwasseranschluss	C-Rohr
Schlauchlänge Sauger	7 m
Schlauchlänge Abwasser	10 m
Saugschlauch-ø	38 mm
Saugrohr-ø	38 mm
Korndurchlass	20 mm
Kabellänge	7,5 m
Gewicht	15 kg
Abmessungen (L x B x H)	50 x 44 x 65 cm

	Art.-Nr.	UVP (€)*
<b>N 51/1 KPS</b>	<b>110.003</b>	<b>789,00</b>
Kunststoffsaugrohr 4 x 0,5 m, ø 38 mm, Saugschlauch 7 m, Schmutzwasserschlauch 10 m, integrierte Schmutzwasserpumpe, Filternetz mit Reißverschluss, Teichdüse, Fugendüse, Nassbodendüse 360 mm, Netzkabel inkl. FI Schutzschalter		
<b>STANDARDZUBEHÖR:</b>		
Kunststoffsaugrohr einzeln	110.047	5,90
Teichdüse	110.052	17,80
Fugendüse	102.016	3,90
Filternetz	110.048	15,70
Saugschlauch 7 m	110.049	59,00
Schmutzwasser-/Verlängerungsschlauch 10 m	110.053	89,00
Netzkabel inkl. FI Schutzschalter	110.072	89,00
Nassbodendüse 360 mm	109.114	14,90

ZUBEHÖRÜBERSICHT siehe Seite 82.



**Funktionsprinzip:**  
Wasser wird durch den Schlauch des Saugers angesaugt. Die integrierte Schmutzwasserpumpe fördert das gesammelte Wasser sofort durch den hinten am Gerät angebrachten C-Rohr-Anschluss weiter.



Die glasklare Teichdüse eignet sich sowohl zur Poolreinigung als auch zur Beseitigung von Wassereinbruch bei Hochwasser.





# Heros Feuerwehrsauger

Kraftvoll, kompakt und auf dem neuesten Stand der Technik

## Eignung

Abpumpen von Wasser nach Hochwasser, Brandsanierung, Leitungsschäden, Flachdachsanieung, Teich- oder Poolreinigung und andere Reinigungsaufgaben.

Dieser moderne Profi-Pumpsauger ist speziell für Feuerwehren und THW konzipiert und für Dauereinsätze bei Hochwasser und Überschwemmungen aller Art gerüstet. Verunreinigtes Schmutzwasser, Schlamm, Steine, Gehölz sowie sonstige nicht brennbare Fest- und Schwebstoffe können effizient aufgesaugt werden.

Vollausgestattet mit einem Aktionsradius von 18 Metern liegt das Augenmerk auf höchster Sicherheit und Leistung. So verfügt der Heros serienmäßig über einen IP68 Stecker mit Bajonett-Überwurfring und Schutzkappe, Personenschutzschalter sowie eine IP 54 Steckdose.

Der schlagfeste und kompakte Kunststoffbehälter ermöglicht eine optimale Mobilität bei einem niedrigen Gesamtgewicht von nur 19 kg. Weitere serienmäßige Ausstattung wie die separat zuschaltbare Pumpe, massive gummierte Räder mit praktischen Feststellbremsen und die feuerwehrkonforme Storzkupplung garantieren einen zuverlässigen Partner an Ihrer Seite.

## TECHNISCHE DATEN

Netzspannung	230 V / 50 Hz
Gesamtleistung	2200 W
Leistungsaufnahme Sauger	1300 W
Pumpen Leistung	900 W
Ansaugleistung	150 l/min
Max. Unterdruck	230 mbar
Volumenstrom	70 Liter / Sek.
Förderleistung	14.000 Liter/h
Max. Förderhöhe (Pumpe)	9 m
Behältermaterial	Kunststoff
Behälterinhalt	45 Liter (brutto)
Abwasseranschluss	C-Rohr
Schlauchlänge Sauger	7 m
Schlauchlänge Abwasser	10 m
Saugschlauch-ø	38 mm
Saugrohr-ø	38 mm
Korndurchlass	20 mm
Kabellänge	10 m
Gewicht	19 kg
Abmessungen (L x B x H)	49 x 44 x 77 cm



- ① Schmutzwasser-Ablassschlauch zur restlosen Entleerung des Behälters.
- ② Die Feststellbremse verhindert ein ungewolltes Wegrollen des Saugers.
- ③ Stabiles Chassis aus schlagzähem Kunststoff mit abnehmbarem Schubbügel.



Serienmäßige Metallbodendüse 450 mm aus extrem robustem Alu-Druckguss inkl. verstellbaren Laufrollen zur Einstellung der Bodenfreiheit.

Art.-Nr. 102.051



Art.-Nr. UVP (€)\*

**HEROS** 113.001 1.289,00 €

Edelstahlsaugrohr 2 x 0,5 m, ø 38 mm,  
Saugschlauch 7 m, Schmutzwasserschlauch 10 m,  
integrierte Schmutzwasserpumpe,  
Filternetz mit Reißverschluss,  
Fugendüse 240 mm,  
Metallbodendüse 450 mm

## STANDARDZUBEHÖR:

Edelstahlsaugrohr einzeln	102.018	14,90
Metallbodendüse 450 mm	102.051	89,00
Fugendüse	102.016	3,90
Filternetz	110.048	15,70
Saugschlauch 7 m	110.049	59,00
Schmutzwasser-/Verlängerungsschlauch 10 m	110.053	89,00
Netzkabel inkl. FI Schutzschalter + IP68 10 m	113.104	109,00

ZUBEHÖRÜBERSICHT siehe Seite 82.



Die leistungsstarke Pumpe im Inneren des Saugers hat eine Förderleistung von bis zu 14.000 Liter Schmutzwasser pro Stunde.



Serienmäßiger 10 Meter Schmutzwasserschlauch mit Aluminium C-Kupplung am Behälter für Feuerwehr- und THW-Schläuche.




Das Filternetz, mit Reißverschluss zum Entleeren, dient als Vorfilter für grobe Partikel.  
Art.-Nr. 110.048



Serienmäßige Fugendüse.  
Art.-Nr. 102.016

Serienmäßige Sicherheit:

- ① IP 54 Steckdose.
- ② IP 68 Stecker mit Bajonett-Überwurfring und Schutzkappe.
- ③ FI-Personenschutzschalter.



②

③





Trockensauger Zubehör

Beschreibung	Ø Größe	VE	Art.-Nr.	UVP (€)*		ARES	FLOORY	ERA EVO	ERA TEC	ERA PRO	Maximus pt	BOOSTIX
<b>Vliesfiltertüten/ Vliesfilterkorb</b>												
Vliesfiltertüte	10 Stück	115.113	12,50 €			☐						
Vliesfiltertüte	10 Stück	106.013	12,50 €				☐	☐	☐	☐	☐	
Vliesfiltertüte	250 Stück	106.014	249,00 €				☐	☐	☐	☐	☐	
HEPA13 Vliesfiltertüte	10 Stück	106.061	14,90 €				☐	☐	☐	☐	☐	
HEPA13 Vliesfiltertüte	10 Stück	119.102	12,50 €									☐
Vliesfilterkorb		115.118	12,90 €			■						
Vliesfilterkorb		111.125	15,90 €								■	
Vliesfilterkorb		114.118	15,90 €				☐					
Vliesfilterkorb		117.101	15,90 €					■	■	■		
Filterkorb		119.103	15,90 €									■
HEPA13 Filterkassette		111.132	24,80 €					■	■	■	☐	
Motorschutzfilter		106.047	0,60 €				■	■	■	■	■	
Motorschutzfilter		115.117	0,60 €			■						
Staufach Filtertüte		117.117	7,80 €					☐	■	■		
<b>Saugdüsen</b>												
Kombidüse 280 mm	32 mm	114.114	14,80 €			■	■	☐	☐	☐	☐	■
Kombidüse 280 mm	32 mm	111.319	17,50 €			☐	☐	■	■	■	☐	☐
Kombidüse 270 mm	32 mm	106.027	17,50 €			☐	☐	☐	☐	☐	☐	☐
Kombidüse 306 mm	32 mm	111.307	17,50 €			☐	☐	☐	☐	☐	☐	☐
Parkettdüse 360 mm Rosshaar mit Parkhaken	32 mm	111.207	15,90 €			☐	☐	☐	☐	☐	☐	☐
Hartbodendüse 360 mm mit Parkhaken	32 mm	111.202	12,90 €			☐	☐	☐	☐	☐	■	☐
Flachbodendüse 280 mm	32 mm	119.126	24,90 €			☐	☐	☐	☐	☐	☐	☐
Turbobürste 284 mm	32 mm	106.012	34,90 €			☐	☐	☐	☐	☐	☐	☐
Turbopolsterdüse 160 mm	32 mm	111.190	29,80 €			☐	☐	☐	☐	☐	☐	☐
2in1 Polsterdüse 115 mm	32 mm	106.028	4,90 €			☐	☐	■	■	■	☐	☐
Rundpinsel Ø 75 mm	32 mm	101.024	4,90 €			☐	☐	☐	☐	☐	■	☐
Fugendüse 220 mm	32 mm	101.023	2,90 €			☐	☐	■	■	■	☐	☐
Flexible Fugendüse 600 mm	32 mm	111.203	12,90 €			☐	☐	☐	☐	☐	☐	☐
2in1 Fugen- /Polsterdüse	32 mm	115.127	3,90 €			■	☐	☐	☐	☐	☐	■
<b>Bürstleisten</b>												
Rosshaarstreifen Set 360 mm für Parkettdüse 111.207		101.104	6,80 €			☐	☐	☐	☐	☐	☐	☐
Bürstleisten Set 360 mm für Hartbodendüse 111.202		101.100	6,80 €			☐	☐	☐	☐	☐	■	☐
Kunststoffschiene 360 mm für Bürstleisten Set 101.100 und 101.104		101.105	0,39 €			☐	☐	☐	☐	☐	☐	☐
<b>Saugschläuche</b>												
Saugschlauch komplett 2,5 m	32 mm	114.113	18,50 €			■	■	■	■	■	☐	☐
Saugschlauch komplett 2,5 m	32 mm	106.025	18,50 €			☐	☐	☐	☐	☐	■	☐
Saugschlauch komplett 1,3 m	32 mm	119.124	14,50 €			☐	☐	☐	☐	☐	☐	■
Saugschlauch, 3 m, antistatisch	32 mm	109.111	49,00 €			☐	☐	☐	☐	☐	☐	☐
Saugschlauch Meterware / pro Meter	32 mm	106.044	3,50 €			☐	☐	☐	☐	☐	☐	☐
Handgriff, antistatisch inkl. Anschlussmuffe	32 mm	117.148	9,80 €			☐	☐	☐	☐	☐	☐	☐
<b>Saugrohre</b>												
Aluminiumrohr einzeln	32 mm	106.026	6,90 €			☐	■	■	☐	☐	■	☐
Teleskoprohr Edelstahl	32 mm	111.133	19,80 €			☐	☐	☐	■	■	☐	■
<b>Netzkabel</b>												
Netzkabel 8 m schwarz		115.115	16,90 €			■						
Netzkabel 10 m schwarz		106.017	18,90 €			☐					■	
Netzkabel 10 m schwarz		111.155	28,90 €									■
Netzkabel 10 m steckbar, schwarz		111.128	19,80 €				■	☐	☐	☐		
Netzkabel 15 m steckbar, schwarz		111.159	28,90 €				☐					
Netzkabel 10 m steckbar, rot		111.310	21,80 €					■	☐	☐		
Netzkabel 12 m steckbar, rot		117.133	21,80 €				☐	☐	■	■		
Netzkabel 15 m steckbar, rot		119.119	30,90 €									■
Netzkabel 15 m steckbar, rot		111.172	30,90 €				☐					
<b>Motoren</b>												
Gebläsemotor 700 Watt		115.116	39,00 €			■						
Gebläsemotor 700 Watt		114.109	39,00 €				■	■	■	■		
Gebläsemotor 700 Watt		111.315	49,00 €								■	
Gebläsemotor 890 Watt		119.100	49,00 €									■
Gebläsemotor 300 Watt EC-Motor 36 V		119.101	129,00 €									■





Nass-/Trockensauger Zubehör

Beschreibung	Ø Größe	VE	Art.-Nr.	UVP (€)*									
					ARTOS	WATERKING	WATERKING XL	N 55/2 E	N 77/3 E	N 80/2 K	Ketos N 56/2 E	Ketos N 81/2 K	
<b>Vliesfiltertüten/ Vliesfilterkorb</b>													
Vliesfiltertüte		5 Stück	101.020	12,50 €	<input type="checkbox"/>	<input type="checkbox"/>							
Vliesfiltertüte		5 Stück	102.031	12,90 €	<input type="checkbox"/>	<input type="checkbox"/>	<input type="checkbox"/>	<input type="checkbox"/>	<input type="checkbox"/>	<input type="checkbox"/>	<input type="checkbox"/>	<input type="checkbox"/>	
EPA 12 Filterkassette			112.101	34,80 €	<input type="checkbox"/>	<input type="checkbox"/>					<input type="checkbox"/>	<input type="checkbox"/>	

Saugdüsen

Nassbodendüse 360 mm mit Parkhaken	32 mm	101.106	12,90 €	<input checked="" type="checkbox"/>									
Hartbodendüse 360 mm mit Parkhaken	32 mm	111.202	12,90 €	<input type="checkbox"/>									
Kombidüse 270 mm	32 mm	106.027	17,50 €	<input type="checkbox"/>									
Kombidüse 306 mm	32 mm	111.307	17,50 €	<input type="checkbox"/>									
Turbobürste 284 mm	32 mm	106.012	34,90 €	<input type="checkbox"/>									
Turbopolsterdüse	32 mm	111.190	29,80 €	<input type="checkbox"/>									
Polsterdüse	32 mm	106.028	4,90 €	<input type="checkbox"/>									
Rundpinsel	32 mm	101.024	4,90 €	<input checked="" type="checkbox"/>									
Fugendüse 240 mm	32 mm	101.023	2,90 €	<input checked="" type="checkbox"/>									
Flexible Fugendüse 600 mm	32 mm	111.203	12,90 €	<input type="checkbox"/>									
Nassbodendüse 360 mm mit Parkhaken	38 mm	109.114	14,90 €		<input checked="" type="checkbox"/>	<input type="checkbox"/>	<input type="checkbox"/>	<input type="checkbox"/>	<input type="checkbox"/>	<input type="checkbox"/>	<input type="checkbox"/>	<input type="checkbox"/>	<input type="checkbox"/>
Hartbodendüse 360 mm mit Parkhaken	38 mm	109.071	14,90 €		<input checked="" type="checkbox"/>	<input type="checkbox"/>	<input type="checkbox"/>	<input type="checkbox"/>	<input type="checkbox"/>	<input type="checkbox"/>	<input type="checkbox"/>	<input type="checkbox"/>	<input type="checkbox"/>
Nassbodendüse 400 mm	38 mm	102.109	14,90 €		<input type="checkbox"/>	<input type="checkbox"/>	<input type="checkbox"/>	<input type="checkbox"/>	<input type="checkbox"/>	<input type="checkbox"/>	<input type="checkbox"/>	<input type="checkbox"/>	<input type="checkbox"/>
Nassbodendüse 450 mm mit Parkhaken	38 mm	102.124	18,90 €		<input type="checkbox"/>	<input checked="" type="checkbox"/>	<input checked="" type="checkbox"/>	<input checked="" type="checkbox"/>	<input checked="" type="checkbox"/>	<input checked="" type="checkbox"/>	<input checked="" type="checkbox"/>	<input checked="" type="checkbox"/>	<input checked="" type="checkbox"/>
Hartbodendüse 450 mm mit Parkhaken	38 mm	102.125	18,90 €		<input type="checkbox"/>	<input checked="" type="checkbox"/>	<input checked="" type="checkbox"/>	<input checked="" type="checkbox"/>	<input checked="" type="checkbox"/>	<input checked="" type="checkbox"/>	<input checked="" type="checkbox"/>	<input checked="" type="checkbox"/>	<input checked="" type="checkbox"/>
Kombidüse 307 mm mit Parkhaken	38 mm	109.084	24,80 €		<input type="checkbox"/>	<input type="checkbox"/>	<input type="checkbox"/>	<input type="checkbox"/>	<input type="checkbox"/>	<input type="checkbox"/>	<input type="checkbox"/>	<input type="checkbox"/>	<input type="checkbox"/>
Bodendüse Metall 450 mm	38 mm	102.051	89,00 €		<input type="checkbox"/>	<input type="checkbox"/>	<input type="checkbox"/>	<input type="checkbox"/>	<input type="checkbox"/>	<input type="checkbox"/>	<input type="checkbox"/>	<input type="checkbox"/>	<input type="checkbox"/>
Rundpinsel	38 mm	102.017	4,90 €		<input checked="" type="checkbox"/>	<input checked="" type="checkbox"/>	<input checked="" type="checkbox"/>	<input checked="" type="checkbox"/>	<input checked="" type="checkbox"/>	<input checked="" type="checkbox"/>	<input checked="" type="checkbox"/>	<input checked="" type="checkbox"/>	<input checked="" type="checkbox"/>
Fugendüse 240 mm	38 mm	102.016	3,90 €		<input checked="" type="checkbox"/>	<input checked="" type="checkbox"/>	<input checked="" type="checkbox"/>	<input checked="" type="checkbox"/>	<input checked="" type="checkbox"/>	<input checked="" type="checkbox"/>	<input checked="" type="checkbox"/>	<input checked="" type="checkbox"/>	<input checked="" type="checkbox"/>
Fahrbahndüse 650 mm	38 mm	102.010	129,00 €				<input type="checkbox"/>				<input type="checkbox"/>		
Fahrbahndüse 650 mm	38 mm	103.010	129,00 €					<input type="checkbox"/>					

Bürstleisten und Gummilippen

Bürstleisten Set 360 mm für 111.202	101.100	6,80 €	<input type="checkbox"/>	<input type="checkbox"/>									
Ersatzgummilippe 360 mm für Nassbodendüsen 101.106, 109.114 einzeln	101.101	3,90 €	<input type="checkbox"/>	<input type="checkbox"/>									
Ersatzgummilippe 360 mm für Nassbodendüsen 101.087, 109.070, 102.015 einzeln	109.074	4,20 €	<input type="checkbox"/>										
Bürststreifen Set 450 mm für 102.119	102.114	7,90 €		<input type="checkbox"/>	<input type="checkbox"/>	<input type="checkbox"/>	<input type="checkbox"/>	<input type="checkbox"/>	<input type="checkbox"/>	<input type="checkbox"/>	<input type="checkbox"/>	<input type="checkbox"/>	<input type="checkbox"/>
Gummileisten Set 450 mm für Nassbodendüse 102.118	102.115	7,90 €		<input type="checkbox"/>	<input type="checkbox"/>	<input type="checkbox"/>	<input type="checkbox"/>	<input type="checkbox"/>	<input type="checkbox"/>	<input type="checkbox"/>	<input type="checkbox"/>	<input type="checkbox"/>	<input type="checkbox"/>
Bürststreifen Set 450 mm für 102.125	102.127	7,90 €		<input type="checkbox"/>	<input type="checkbox"/>	<input type="checkbox"/>	<input type="checkbox"/>	<input type="checkbox"/>	<input type="checkbox"/>	<input type="checkbox"/>	<input type="checkbox"/>	<input type="checkbox"/>	<input type="checkbox"/>
Gummileisten Set 450 mm für Nassbodendüse 102.124	102.126	7,90 €		<input type="checkbox"/>	<input type="checkbox"/>	<input type="checkbox"/>	<input type="checkbox"/>	<input type="checkbox"/>	<input type="checkbox"/>	<input type="checkbox"/>	<input type="checkbox"/>	<input type="checkbox"/>	<input type="checkbox"/>

Saugschläuche

Saugschlauch komplett 2,5 m	32 mm	114.113	18,50 €	<input checked="" type="checkbox"/>									
Saugschlauch komplett 2,5 m	32 mm	109.069	23,50 €		<input checked="" type="checkbox"/>								
Saugschlauch komplett, antistatisch, ölbeständig, 2,5 m	32 mm	109.111	49,00 €	<input type="checkbox"/>									
Saugschlauch komplett, antistatisch ,ölbeständig, 2,5 m	32 mm	109.112	51,50 €		<input type="checkbox"/>								
Saugschlauch Meterware/pro Meter, antistatisch, ölbeständig	32 mm	106.067	11,90 €	<input type="checkbox"/>	<input type="checkbox"/>								
Saugschlauch komplett 3 m	38 mm	102.013	34,90 €			<input checked="" type="checkbox"/>	<input checked="" type="checkbox"/>	<input checked="" type="checkbox"/>	<input checked="" type="checkbox"/>	<input checked="" type="checkbox"/>	<input checked="" type="checkbox"/>	<input checked="" type="checkbox"/>	<input checked="" type="checkbox"/>
Saugschlauch komplett, antistatisch, ölbeständig 3 m	38 mm	102.116	54,90 €			<input type="checkbox"/>	<input type="checkbox"/>	<input type="checkbox"/>	<input type="checkbox"/>	<input type="checkbox"/>	<input type="checkbox"/>	<input type="checkbox"/>	<input type="checkbox"/>
Saugschlauch Meterware/pro Meter, antistatisch, ölbeständig	38 mm	102.111	12,90 €			<input type="checkbox"/>	<input type="checkbox"/>	<input type="checkbox"/>	<input type="checkbox"/>	<input type="checkbox"/>	<input type="checkbox"/>	<input type="checkbox"/>	<input type="checkbox"/>
Saugschlauch komplett 7 m	38 mm	110.049	59,00 €			<input type="checkbox"/>	<input type="checkbox"/>	<input type="checkbox"/>	<input type="checkbox"/>	<input type="checkbox"/>	<input type="checkbox"/>	<input type="checkbox"/>	<input type="checkbox"/>
Saugschlauch komplett 15 m	38 mm	102.032	119,00 €			<input type="checkbox"/>	<input type="checkbox"/>	<input type="checkbox"/>	<input type="checkbox"/>	<input type="checkbox"/>	<input type="checkbox"/>	<input type="checkbox"/>	<input type="checkbox"/>
Saugschlauch Meterware/pro Meter	38 mm	102.057	4,50 €			<input type="checkbox"/>	<input type="checkbox"/>	<input type="checkbox"/>	<input type="checkbox"/>	<input type="checkbox"/>	<input type="checkbox"/>	<input type="checkbox"/>	<input type="checkbox"/>

Saugrohre

Aluminiumrohr einzeln	32 mm	106.026	6,90 €	<input checked="" type="checkbox"/>									
Teleskoprohr Edelstahl	32 mm	111.133	19,80 €	<input type="checkbox"/>									
Aluminiumrohr einzeln, Länge 535 mm	32 mm	106.062	7,30 €	<input type="checkbox"/>									
Edelstahlrohr einzeln	38 mm	102.018	14,90 €		<input checked="" type="checkbox"/>	<input checked="" type="checkbox"/>	<input checked="" type="checkbox"/>	<input checked="" type="checkbox"/>	<input checked="" type="checkbox"/>	<input checked="" type="checkbox"/>	<input checked="" type="checkbox"/>	<input checked="" type="checkbox"/>	<input checked="" type="checkbox"/>

Nass-/Trockensauger Zubehör

Beschreibung	Art.-Nr.	UVP (€)*											
				ARTOS	WATERKING	WATERKING XL	N 55/2 E	N 77/3 E	N 80/2 K	Ketos N 56/2 E	Ketos N 81/2 K		
<b>Netzkabel</b>													
Netzkabel 7,5 m, schwarz	101.074	24,90 €		<input checked="" type="checkbox"/>									
Netzkabel 7,5 m, schwarz	109.023	28,90 €			<input checked="" type="checkbox"/>								
Netzkabel 15 m, schwarz	103.023	59,00 €					<input checked="" type="checkbox"/>	<input checked="" type="checkbox"/>	<input checked="" type="checkbox"/>				
Netzkabel 10 m, schwarz	112.135	59,00 €								<input checked="" type="checkbox"/>	<input checked="" type="checkbox"/>		
Netzkabel 10 m, schwarz	109.910	34,90 €				<input checked="" type="checkbox"/>							

Motoren

Gebläsemotor 1200 Watt	116.108	59,00 €		<input checked="" type="checkbox"/>									
Gebläsemotor 1200 Watt	102.026	69,00 €					<input checked="" type="checkbox"/>	<input checked="" type="checkbox"/>	<input checked="" type="checkbox"/>				
Gebläsemotor 1300 Watt	109.010	59,00 €			<input checked="" type="checkbox"/>	<input checked="" type="checkbox"/>				<input checked="" type="checkbox"/>	<input checked="" type="checkbox"/>		

\* Die Preise verstehen sich netto zuzüglich der gesetzlich gültigen Mehrwertsteuer und pro Stück ab Lager Sprintus.

☒ im Lieferumfang enthalten    ☐ Sonderzubehör





Einscheibenmaschinen/OrbitalmaschinenZubehör

Beschreibung	Ø Größe	VE	Art.-Nr.	UVP (€)*		EM 17 EVO	Hercules (+ „heavy duty“)	Zeus	EEM 13 R	Titan (+ „heavy duty“)
<b>Pads &amp; Treibteller</b>										
Pad-Treibteller EM 17 EVO/ Hercules/ Zeus	17 Zoll		205.122	79,00 €		■	■	■		
Pad-Treibteller EEM 13 R	13 Zoll		202.010	39,00 €					■	
Pad-Treibteller Titan	17 Zoll		207.113	109,00 €						■
Pad weiß	13 Zoll	5 Stück	202.033	17,10 €					□	
Pad grün	13 Zoll	5 Stück	202.032	17,10 €					□	
Pad rot	13 Zoll	5 Stück	202.035	17,10 €					□	
Pad schwarz	13 Zoll	5 Stück	202.036	17,10 €					□	
Queen Bonnet Pad	13 Zoll		202.034	34,90 €					□	
Pad weiß	17 Zoll	5 Stück	201.005	29,80 €		□	□	□		□
Pad grün	17 Zoll	5 Stück	201.008	29,80 €		□	□	□		□
Pad rot	17 Zoll	5 Stück	201.006	29,80 €		□	□	□		□
Pad schwarz	17 Zoll	5 Stück	201.007	29,80 €		□	□	□		□
Queen Bonnet Pad	17 Zoll		201.009	39,90 €		□	□	□		□
Duo Pad	17 Zoll		201.077	29,80 €		□				
Power Pad	13 Zoll		202.039	19,80 €					□	
Power Pad	17 Zoll		201.076	29,80 €		□	□	□		■
<b>Bürsten</b>										
Schrubbbürste	13 Zoll		202.011	29,00 €					■	
Schamponierbürste	13 Zoll		202.012	29,00 €					■	
Schrubbbürste	17 Zoll		205.121	59,00 €		■	■	■		
Schamponierbürste	17 Zoll		205.120	59,00 €		■	■	■		
Schrubbbürste	17 Zoll		207.115	79,00 €						□
<b>Netzkabel</b>										
Netzkabel 12 m, rot			201.030	34,50 €		■	■	■		■
Netzkabel 7,5m, rot			202.038	24,80 €					■	
<b>Motoren</b>										
Motor komplett			202.022	189,00 €					■	
Motor komplett			203.102	469,00 €		■				
Motor komplett			205.140	649,00 €			■			
Motor komplett			207.100	890,00 €						■

Pumpsauger/FeuerwehrsaugerZubehör

Beschreibung	Ø Größe	Art.-Nr.	UVP (€)*		N 51/1 KPS	HEROS
<b>Saugdüsen</b>						
Nassbodendüse 360 mm	38 mm	109.114	14,90 €		■	□
Nassbodendüse 450 mm mit Parkhaken	38 mm	102.118	18,90 €		□	□
Teichdüse	38 mm	110.052	17,80 €		■	□
Bodendüse Metall 450 mm	38 mm	102.051	89,00 €		□	■
Fugendüse	38 mm	102.016	3,90 €		■	■
<b>Saugschläuche</b>						
Saugschlauch komplett 7 m	38 mm	110.049	59,00 €		■	■
C-Schlauch Pumpenseite komplett 10 m	38 mm	110.053	89,00 €		■	■
Saugschlauch Meterware/ pro Meter	38 mm	102.057	4,50 €		□	□
<b>Saugrohre</b>						
Edelstahlrohr einzeln	38 mm	102.018	14,90 €		□	■
Saugrohr Kunststoff einzeln	38 mm	110.047	5,90 €		■	□
<b>Netzkabel</b>						
Netzkabel 10 m, schwarz inkl. FI-Schutzschalter		110.072	89,00 €		■	
Netzkabel 10 m, schwarz inkl. FI-Schutzschalter und IPx68		113.104	109,00 €			■
<b>Motoren</b>						
Gebläsemotor 1300 Watt		109.010	59,00 €		■	■

ScheuersaugmaschinenZubehör

Beschreibung	Ø Größe	VE	Art.-Nr.	UVP (€)*		Torana	Camira
<b>Pads &amp; Treibteller</b>							
Pad-Treibteller inkl. Padverschluss Torana	15 Zoll		210.426	98,00 €		□	
Pad-Treibteller inkl. Padverschluss Camira	17 Zoll		210.229	109,00 €			□
Pad weiß	15 Zoll	5 Stück	210.122	28,90 €		□	
Pad grün	15 Zoll	5 Stück	210.124	28,90 €		□	
Pad rot	15 Zoll	5 Stück	210.131	28,90 €		□	
Pad schwarz	15 Zoll	5 Stück	210.123	28,90 €		□	
Pad weiß	17 Zoll	5 Stück	201.005	29,80 €			□
Pad grün	17 Zoll	5 Stück	201.008	29,80 €			□
Pad rot	17 Zoll	5 Stück	201.006	29,80 €			□
Pad schwarz	17 Zoll	5 Stück	201.007	29,80 €			□
Duo Pad	15 Zoll		210.243	28,90 €		□	
Duo Pad	17 Zoll		201.077	29,80 €			□
Power Pad	17 Zoll		201.076	29,80 €			□
<b>Bürsten</b>							
Bürste (weich)	15 Zoll		210.429	98,00 €		□	
Bürste (mittel)	15 Zoll		210.427	98,00 €		■	
Bürste (abrasiv)	15 Zoll		210.428	149,00 €		□	
Bürste (Rosshaar)	15 Zoll		210.430	129,00 €		□	
Bürste (weich)	17 Zoll		210.228	109,00 €			□
Bürste (mittel)	17 Zoll		210.230	109,00 €			■
Bürste (abrasiv)	17 Zoll		210.227	209,00 €			□
Bürste (Rosshaar)	17 Zoll		210.226	149,00 €			□
<b>Gummilippen</b>							
Ölbeständige Gummilippen vorne			210.248	24,80 €			□
Ölbeständige Gummilippen hinten			210.249	24,80 €			□
Ölbeständige Gummilippen vorne			210.435	24,80 €		□	
Ölbeständige Gummilippen hinten			210.436	24,80 €		□	

SprühextraktionsgerätZubehör

Beschreibung	Ø Größe	Art.-Nr.	UVP (€)*		SE 7
<b>Saugdüsen</b>					
Bodendüse	38 mm	107.010	34,80 €		■
Polsterdüse	38 mm	107.011	26,80 €		■
<b>Saugschläuche</b>					
Saugschlauch komplett 2,5 m	38 mm	107.012	49,00 €		■
Saugschlauch Meterware/ pro Meter	38 mm	102.057	4,50 €		□
<b>Saugrohre</b>					
Edelstahlrohr einzeln	38 mm	107.013	14,90 €		■
<b>Netzkabel</b>					
Netzkabel 7,5 m, schwarz		107.022	28,90 €		■
<b>Motoren</b>					
Gebläsemotor 1100 Watt inkl. Dichtung		107.024	79,00 €		■





## Einfachfahreimer

Eimervolumen 27 Liter

Verchromter Metallrahmen mit integriertem Ablagekorb und Schubbügel, stabiler Kunststoffeimer und robuster Doppelbacken-Mopp-Presse. LxBxH: 50x41x98 cm

	Art.-Nr.	UVP (€)*
<b>Einfachfahreimer 27 Liter Chrom</b>	301.035	89,00



## Doppelfahreimer

Eimervolumen 2 x 17 Liter

Stabiler Kunststoffrahmen mit Metallschubbügel und Metall-Lenkrollen. Eimer in grau mit Henkel rot/blau und robuster Doppelbacken-Mopp-Presse. \*Abgebildeter Ablagekorb ist separat erhältlich. LxBxH: 83x45x88 cm

	Art.-Nr.	UVP (€)*
<b>Doppelfahreimer 2 x 17 Liter Kunststoff</b>	301.001	89,00
<b>Ablagekorb für 301.001</b>	301.007	12,50



## Doppelfahreimer Chrom

Eimervolumen 2 x 27 Liter

Stabiler, verchromter Metallrahmen. Fahrwerk mit Metall-Lenkrollen und Stoßfangscheiben. Eimer in grau mit Henkel rot/blau und robuster Doppelbacken-Mopp-Presse. LxBxH: 93x45x82 cm

	Art.-Nr.	UVP (€)*
<b>Doppelfahreimer 2 x 27 Liter Chrom</b>	301.114	98,00



## Doppelfahreimer Chrom pro

Eimervolumen 2 x 17 Liter

Stabiler, verchromter Metallrahmen. Schubbügel mit Halterung für Müllsack und geräumigem Ablagekorb. Fahrwerk mit gummierten Metall-Lenkrollen und Stoßfangscheiben. Eimer in grau mit Henkel rot/blau und robuster Doppelbacken-Mopp-Presse. LxBxH: 93x39x98 cm

	Art.-Nr.	UVP (€)*
<b>Doppelfahreimer 2 x 17 Liter Chrom</b>	301.081	119,00

\* Die Preise verstehen sich netto zuzüglich der gesetzlich gültigen Mehrwertsteuer und pro Stück ab Lager Sprintus.

## Warnschild

Wahlweise mit Aufdruck „Achtung Rutschgefahr“ oder mit sprachneutraler Symbolik. Robuste Ausführung aus schlagzähem Kunststoff. Zusammenklappbar, in signalgelb.

	Art.-Nr.	UVP (€)*
<b>Warnschild „Rutschgefahr“ (10 Stück)</b>	301.034	98,00
<b>Warnschild Symbol (10 Stück)</b>	302.015	98,00

Sicherheitssymbole und Farbe nach ASR A1.3-2013, DIN EN ISO 7010 Verordnung.



NEU!

## Warnschild Maskenpflicht & Abstand

	Art.-Nr.	UVP (€)*
<b>Warnschild „Maske und Abstand“ (10 Stück)</b>	301.299	98,00



\* Die Preise verstehen sich netto zuzüglich der gesetzlich gültigen Mehrwertsteuer und pro Stück ab Lager Sprintus.






# COMBIX


Erweiterbarer Systemwagen in vier Ausführungen. Praxisorientierte Lösungen in Profiqualität mit hochwertiger Verarbeitung, stabiler Mopp-Presse und gummierten Lenkrollen.



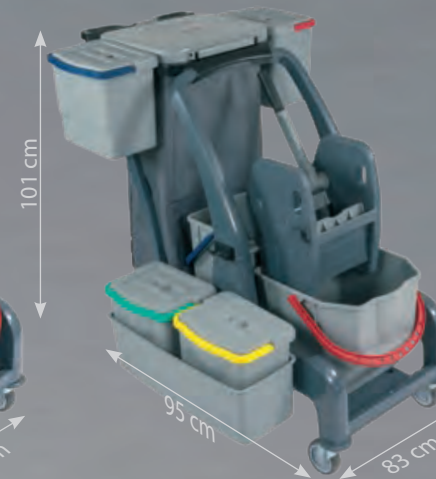
① COMBIX MINI



② COMBIX



③ COMBIX XL



④ COMBIX PRO

Serienmäßiges Ablagefach für Reinigungsplan.



**Optional:** Mülltrennung für CombiX XL/PRO. Art.-Nr. 301.200

Ideale Positionierung der Eimer in ergonomischer Arbeitshöhe.

**SPRINTUS**  
*COMBIX pro*

Robuste, qualitativ hochwertige Doppelbacken-Mopp-Presse.

Seitliche Wanne mit verschließbaren 2 x 6 Liter Eimern. Optional für COMBIX und COMBIX XL, serienmäßig bei PRO. Art.-Nr. 301.171

Blickdichter 70 Liter Müllsack.

**NEU**

Extra große, gummierte 100 mm Lenkrollen mit Stoßfänger bei XL und PRO.

## Upgrade für COMBIX und COMBIX XL



Eimer-Set 2 x 6 Liter grün + gelb. mit Wanne Art.-Nr. 301.171

## Ersatzeimer für XL & PRO



6 Liter blau Art.-Nr. 301.176  
6 Liter rot Art.-Nr. 301.179  
6 Liter gelb Art.-Nr. 301.282  
6 Liter grün Art.-Nr. 301.283

## Ersatzeimer für



**COMBIX**  
25 Liter rot Art.-Nr. 301.187  
25 Liter blau Art.-Nr. 301.186

**COMBIX XL, PRO**  
25 Liter rot Art.-Nr. 301.187  
18 Liter blau Art.-Nr. 301.185

Art.-Nr.	UVP (€)*
① <b>COMBIX MINI</b> Fahreimer 1 x 35 Liter Eimer blau Modulare Trennwand ermöglicht wahlweise Einsatz als Einfach- oder Doppelfahreimer	301.216 69,00
② <b>COMBIX</b> Doppelfahreimer 2 x 25 Liter Eimer mit Henkel in rot + blau, Kunststofffahrgewagen mit Schubbügel, Doppelbacken-Mopp-Presse und seitlicher Mopp-Ablage	301.169 99,00
③ <b>COMBIX XL</b> Systemwagen 25 Liter Eimer Henkel rot, 18 Liter Eimer Henkel blau, 2 x 6 Liter Eimer mit Henkel in rot + blau Halterung für Müllsack, Doppelbacken-Mopp-Presse und seitliche Moppablage	301.170 159,00
④ <b>COMBIX PRO</b> Systemwagen wie XL + Eimer-Set 2 x 6 Liter gelb + grün mit Wanne	301.172 189,00
<b>COMBIX, XL, PRO Standardzubehör:</b>	
Doppelbacken-Mopp-Presse COMBIX, XL, PRO	301.174 49,00
Eimer 25 Liter Henkel rot für COMBIX, XL, PRO	301.187 19,50
Eimer 25 Liter Henkel blau für COMBIX	301.186 19,50
Eimer 18 Liter Henkel blau für XL, PRO	301.185 18,00
Eimer 6 Liter Henkel blau für PRO	301.176 14,80
Eimer 6 Liter Henkel rot für PRO	301.179 14,80
Wäsche-/Müllsack für XL, PRO	301.175 39,00
Eimer-Set 2 x 6 Liter Henkel in grün + gelb mit Wanne für COMBIX, XL, PRO	301.171 39,00
Deckel für Eimer 301.176 und 301.179	301.206 8,90
<b>COMBIX XL + PRO Optionales Zubehör:</b>	
Mülltrennung	301.200 9,80

*COMBIX MINI*







**Tipp** Komplett Starter Set beinhaltet folgende Artikel:  
1 x PuriX Reinigungswagen  
1 x Trockensauger Floory  
1 x Magic Click Klapphalter  
1 x Teleskopstiel  
10 x Premium Mopp weiß/blau  
1 x Warnschild  
+ Mülltrennung  
+ Ablagewanne 4-Kammer Set

\*Abbildung zeigt das Komplett Starter Set.

# PuriX

Für die Flur-, Zimmer- und Badreinigung in öffentlichen Einrichtungen, Büros, Hotels, Pensionen. Farblich getrennte Wischeimer und Halterung für Wäsche-/ Müllsack.

Der Reinigungswagen in Profiqualität besteht aus zwei robusten Kunststoff Bodenplatten, wobei die hintere Ablage je nach Bedarf abgenommen werden kann. Die stabilen Metall-Lenkrollen und die großen, gummierten Hinterräder erfüllen die Anforderungen für den täglichen, Einsatz. Der Deckel über dem Wäsche-/Müllsack kann bequem vom ergonomisch geformten Schubbügel aus bedient werden. Ein Mopp oder Besen kann sicher im in-

tegrierten Halter fixiert werden. Für das Warnschild ist eine gesonderte Halterung am Rahmen integriert. Serienmäßig wird der PuriX mit vier Eimern, einer seitlichen Moppablage, geräumigem 120 Liter Wäsche-/Müllsack und einer Doppelbacken-Mopp-Presse ausgeliefert. **Tipp** Am Wagen kann eine Medusa Akkukehrmaschine mitgeführt werden.



Warnschildhalterung, das Warnschild kann direkt am PuriX mitgeführt werden.



Wäsche oder Müll durch Reißverschluss sehr leicht zu entnehmen.



Seitliche Ablage für z.B. Medusa

## Optionales Zubehör:



Ablagewanne 4-Kammer Set Art.-Nr. 301.198



Ablagewanne 3-Kammer Set Art.-Nr. 301.197



Stabile Doppelbacken-Mopp-Presse Art.-Nr. 301.003



**Zubehör:** Optionale Mülltrennung Art.-Nr. 301.119

**Tipp** Im Komplettset 301.133 und Starter Set 013.032 und 013.033 serienmäßig.

**TECHNISCHE DATEN**  
Abmessungen 128 x 60 x 97 cm  
Gewicht 18,1 kg



## Merkmale

- Kompakte Abmessungen
- Gummierete Metall-Lenkrollen vorne
- Große, gummierte Laufräder hinten
- Ergonomisch geformter Schubbügel
- Einfach platzsparend zusammenklappbar
- Farblich getrennte Wischeimer in 4 und 17 Liter
- Ablage mit Stielhalter für Wischmopp, Besen oder Akkukehrmaschine Medusa
- Geräumige Ablagefläche
- 120 Liter Wäsche- / Müllsack
- optionale Mülltrennung 2 x 60 Liter erhältlich

Art.-Nr. UVP (€)\*

**PURIX** komplett 301.106 279,00  
4 x 4 Liter Eimer mit Henkel in Rot, Blau, Grün und Gelb  
2 x 17 Liter Eimer mit Henkel in Rot und Blau  
Mopp-Presse, seitliche Ablage für Mopp oder Besen, Wäsche-/Müllsack mit Reißverschluss

**PURIX** Komplettset 301.133 299,00  
PuriX 301.106 + Mülltrennung 301.119

**STARTER SET 40 CM** 013.032 449,00  
**STARTER SET 50 CM** 013.033 459,00

Starter Sets beinhalten je folgende Artikel:  
1 x PuriX, 1 x Trockensauger Floory  
1 x Magic Click Klapphalter, 1 x Teleskopstiel,  
1 x Warnschild, 10 x Premium Mopp weiß/Blau,  
+ Mülltrennung + Ablagewanne 4-Kammer Set

**STANDARDZUBEHÖR:**

4 Liter Eimer mit Henkel in Rot	301.101	9,80
4 Liter Eimer mit Henkel in Gelb	301.102	9,80
4 Liter Eimer mit Henkel in Blau	301.103	9,80
4 Liter Eimer mit Henkel in Grün	301.104	9,80
17 Liter Eimer mit Henkel in Rot	301.220	11,80
17 Liter Eimer mit Henkel in Blau	301.221	11,80
Wäsche-/Müllsack mit Reißverschluss	301.115	26,20

**OPTIONALES ZUBEHÖR:**

Mülltrennung für PuriX	301.119	29,80
Moppablage für PuriX	301.126	9,40
Ablagewanne 3-Kammer Set	301.197	19,00
Ablagewanne 4-Kammer Set	301.198	19,00
Warnschild Symbol (10 Stück)	302.015	98,00
Warnschild „Rutschgefahr“ (10 Stück)	301.034	98,00
Stabile Doppelbacken-Mopp-Presse	301.003	34,50



# MatriX

Verschließbarer Reinigungswagen in zwei Ausführungen.

Der Matrix, wahlweise mit Mopp-Presse oder Mopp-Boxen, besticht durch perfekte Verarbeitung, eine äußerst solide und robuste Bauweise, sowie ein hervorragendes Preis-Leistungs-Verhältnis. Der extra große Innenraum verfügt über drei ausziehbare Wannen und ein Ablagegitter und bietet vielseitigen Stauraum für die Aufbewahrung von Reinigungsmitteln oder andere Utensilien. Die abschließbare Türe gewährleistet maximale Sicherheit im Objekt und garantiert jederzeit ein modernes und dezentes Erscheinungsbild. Dank der großen gummierten 100 mm Lenkrollen, lässt sich der Matrix auch bei voller Ladung jederzeit mühelos und sicher bewegen. Die hinteren Lenkrollen verfügen über zwei einzeln arretierbare Feststellbremsen und sichern den Matrix beim Abstellen vor ungewolltem Wegrollen.



## Entsorgung



Wäsche oder Müll durch Reißverschluss leicht zu entnehmen.



120 Liter Fassungsvermögen.



Praktische Auf- und Ablage für Reinigungspläne.



Optionale Mülltrennung. Art.-Nr. 304.024



Optionaler Wäschesack klein. Art.-Nr. 304.025


## Versorgung



Maximales Ladevolumen. Umfangreiche Grundausstattung.



Durchgängige 4-Farb-Codierung.



Abschließbare Türen sorgen für maximale Sicherheit.

### Optionales Zubehör:



Desinfektionsmittelspender. Art.-Nr. 301.289



6 Liter Eimer mit transparentem Deckel.

## Reinigung



Optionale Tränkhilfe. Art.-Nr. 305.032 blau & 305.033 rot



Hygienisch: Berührungsfreie Aufnahme durch optionalen V-Wing Klapphalter (S. 102).

## Individualisierung

Gestalten Sie die Tür Ihres MatriX nach Ihren Vorstellungen. Als fahrender Werbeträger transportiert er Ihr Corporate Design und Ihre Werbebotschaft, direkt zum Kunden oder Besucher.

	Art.-Nr.	UVP (€)*
<b>MATRIX-PRESS</b>	<b>304.001</b>	<b>389,00</b>
4 x 5 Liter Eimer mit Henkel in Rot, Blau, Grün und Gelb.		
2 x 17 Liter Eimer mit Henkel in Rot und Blau.		
Mopp-Presse, seitliche Ablage für Mopp.		
Wäsche-/Müllsack mit Reißverschluss.		
3 x Ablagewanne und 1 x Ablagegitter mit abschließbarer Tür.		
<b>MATRIX-BOX</b>	<b>304.003</b>	<b>489,00</b>
4 x 5 Liter Eimer mit Henkel in Rot, Blau, Grün und Gelb.		
2 x Mopp-Box Rot/Blau, seitliche Ablage für Mopp.		
Wäsche-/Müllsack mit Reißverschluss.		
3 x Ablagewanne und 1 x Ablagegitter mit abschließbarer Tür.		
Mopp-Box, grau, Blauer Henkel und Deckel	301.270	39,00
Mopp-Box, grau, Roter Henkel und Deckel	301.271	39,00
Mopp-Box Set (Montage-Set für MatriX-Box)	301.272	109,00
<b>STANDARDZUBEHÖR:</b>		
5 Liter Eimer mit Henkel in Blau	304.013	10,80
5 Liter Eimer mit Henkel in Rot	304.014	10,80
5 Liter Eimer mit Henkel in Grün	304.015	10,80
5 Liter Eimer mit Henkel in Gelb	304.016	10,80
17 Liter Eimer mit Henkel in Rot (nur bei PRESS)	301.220	11,80
17 Liter Eimer mit Henkel in Blau (nur bei PRESS)	301.221	11,80
Wäsche-/Müllsack mit Reißverschluss	304.022	39,00
<b>OPTIONALES ZUBEHÖR:</b>		
Mülltrennung 2 x 60 Liter	304.024	29,80
Wäschesack 60 Liter, 2er Set	304.025	39,00
Desinfektionsmittelspender 500 ml	301.289	49,00
Warnschild Symbol (10 Stück)	302.015	98,00
Warnschild „Rutschgefahr“ (10 Stück)	301.034	98,00
6 Liter Eimer mit Henkel in Blau + Deckel	305.024	15,80
6 Liter Eimer mit Henkel in Rot + Deckel	305.025	15,80
6 Liter Eimer mit Henkel in Grün + Deckel	305.026	15,80
6 Liter Eimer mit Henkel in Gelb + Deckel	305.027	15,80

\* Die Preise verstehen sich netto zuzüglich der gesetzlich gültigen Mehrwertsteuer und pro Stück ab Lager Sprintus.



# VariX

Erweiterbarer, verschließbarer Reinigungswagen in drei Ausführungen.

Mit insgesamt drei qualitativ erstklassigen Ausführungen des geschlossenen Reinigungswagens VariX, bieten wir maximalen Nutzen und höchste Hygienestandards für den täglichen Einsatz im Gesundheitswesen und in HoReCa-Bereichen. Die modulare Bauweise ist vielfältiger denn je und ermöglicht für jeden Anwendungsbereich die passende Lösung. Die glatten und einfach zu reinigenden Oberflächen sowie geschlossene Hygienierollen, Eimer und Mopp-Boxen, ermöglichen den Einsatz auch unter Einhaltung von höchsten Hygienevorschriften.

Die abschließbaren Türen sorgen für maximale Sicherheit im Objekt. Große, ausziehbare Schubladen bieten ein hohes Ladevolumen. Die großen 150 mm Lenkrollen überwinden mühelos Schwellen und garantieren auch bei voller Beladung einfaches Manövrieren.

Die VariX - Reihe ist ein verlässlicher Partner zu einem hervorragenden Preis-Leistungs-Verhältnis und einem hohen Maß an Wirtschaftlichkeit.

VariX  
Art.-Nr. 305.001



VariX - Press  
Art.-Nr. 305.002



VariX - Box  
Art.-Nr. 305.003



## Reinigung

Optionaler Desinfektionsmittelspender.

## Versorgung

Maximale Hygiene über geschlossene Eimer und durchgängige 4-Farbcodierung.

## Entsorgung

Variabel gestaltbare Entsorgungseinheit.

Extra große, variabel gestaltbare Versorgungseinheit.

## VariX - Box

Halterung für bis zu drei Warningschilder.

Multifunktionale Toolhalterung.

Schutz vor unbefugtem Zugriff über abziehbare Schlüsselstecker.

Durchgängig glatte, hygienisch zu reinigende Oberflächen.

Geschlossene und einfach zu reinigende, extra große 150 mm Lenkrollen, für hervorragendes Handling. Feststellbremsen vorne und hinten.

Rundum Stoßfänger schützen die Einrichtung im Objekt.



# Entsorgung

Ganz nach Ihrer Wahl und Ihren Anforderungen lässt sich die Entsorgungseinheit variabel gestalten.



Das 35 Liter große und herausnehmbare Wäschenetz eignet sich hervorragend für die Entsorgung bereits verwendeter Reinigungstücher. Die praktische Ablage für Reinigungspläne befindet sich direkt im Blickfeld.



Berührungsfreier Abwurf der Wischbezüge mit dem optionalen Klapphalter. V-Wing (S. 102)



Multifunktionale Toolhalterung serienmäßig.  
Art.-Nr. 305.043



Praktische Warnschildhalterung für bis zu drei Warnschilder.



## Versorgung

Hohes Ladevolumen und variable Einteilung.



Schubladen Serienausstattung  
(ohne Zubehör)



Tiefe Wannen 18 L., optional  
Art.Nr.: 305.034





Versorgung



Hygienischer, transparenter Deckel zum Aufstellen. Eimer mit Skalenangabe.



Durchgängige 4-Farb-Codierung. Optimaler Halt durch abgesenkte Eimer.



Schutz vor unbefugtem Zugriff über abziehbare Schlüsselstecker.

Optionales Zubehör:



Desinfektionsmittelpender für 500 ml Flaschen. Art.-Nr. 301.289



Einhänge-Eimer 30 Liter. Art.-Nr. 305.035



Zwei weitere Toolhalter können nachgerüstet werden. Art.-Nr. 305.043



Reinigung



Fassungsvermögen von 10 Stk. Wischbeugen in 40 cm je Box.



Optionale Tränkhilfe. Art.-Nr. 305.032 blau & 305.033 rot



Berührungsfreie Aufnahme durch optionalen V-Wing Klapphalter (S. 102).



Transport von bis zu vier Moppboxen.



Ihre Vorteile auf einen Blick:

- Montierte Anlieferung pünktlich und direkt in das Objekt Ihrer Wahl.
- Ihre Eigenmarke: Individuelle, großflächige und kreative Gestaltung mit Ihrem Firmenlogo und in Ihrem Corporate Design.
- Individualisierung bereits ab kleinen Mengen und zu fairen Konditionen.

Individualisierung

Gestalten Sie die Türen Ihres VariX nach Ihren Vorstellungen. Als fahrender Werbeträger transportiert er Ihr Corporate Design und Ihre Werbebotschaft direkt zum Kunden oder Besucher.



	Art.-Nr.	UVP (€)*
<b>VARIX</b> inkl. Entsorgungs- und Versorgungseinheit. Beinhaltet keine Reinigungseinheit.	305.001	649,00
<b>VARIX-PRESS</b> Komplettsset VariX 305.001 + Mopp-Pressen-Set 305.041 Bestehend aus Mopp-Pressen-Set und Anbausatz.	305.002	799,00
<b>VARIX-BOX</b> Komplettsset VariX 305.001 + Mopp-Box-Set 305.040 Bestehend aus Mopp-Box blau/rot und Anbausatz.	305.003	849,00
<b>STANDARDZUBEHÖR:</b>		
2 x Befestigungsbügel, 70 Liter, blau	305.012	7,80
2 x Befestigungsbügel, 70 Liter, rot	305.013	7,80
2 x Befestigungsbügel, 35 Liter, blau	305.015	7,80
2 x Befestigungsbügel, 35 Liter, rot	305.016	7,80
Mülltrennung für 2 x 35 Liter	305.014	14,80
Wäschenetz, 35 Liter, schwarz	305.018	19,80
Schubblade, flach, grau	305.021	19,80
Schubblade, mittel, grau	305.022	29,80
Einhänge-Wanne, grau	305.023	19,80
6 Liter Eimer mit Henkel in Blau + Deckel	305.024	15,80
6 Liter Eimer mit Henkel in Rot + Deckel	305.025	15,80
6 Liter Eimer mit Henkel in Grün + Deckel	305.026	15,80
6 Liter Eimer mit Henkel in Gelb + Deckel	305.027	15,80
Toolhalterung-Set	305.043	34,90
<b>OPTIONALES ZUBEHÖR:</b>		
Tränkhilfe für Moppbox, blau	305.032	14,90
Tränkhilfe für Moppbox, rot	305.033	14,90
Schubladen-Set, tief, 2 x 18 Liter	305.034	39,80
Einhänge-Eimer, 30 Liter, grau	305.035	29,80
Wäsche- Müllsack, grau, mit Ösen	305.036	39,00
Desinfektionsmittelpender 500 ml	301.289	49,00
Warnschild „Rutschgefahr“ (10 Stück)	301.034	98,00
Warnschild Symbol (10 Stück)	302.015	98,00



# Magic Click

Genial einfach – einfach genial!  
Magnetklapphalter mit patentierter Aufrechtfunktion.

Clevere Lösung mit großer Wirkung! Stellen Sie den Magic Click einfach überall frei im Raum ab, wenn Sie schnell die Hände frei brauchen. Das robuste Kardangeln ist rundum im 8er Schlag schwenkbar und kann jederzeit arretiert werden, so dass der Magic Click sofort und überall frei abgestellt werden kann. Lästiges Anlehnen an Wände oder Gegenstände entfällt komplett. Schluss mit Umfallen und Bücken! Mit dem Magic Click arbeiten Sie effektiv, schnell und schonen nachhaltig Ihren Rücken.

Magnet-Klapphalter (VE 10 Stück)		Art.-Nr.	UVP (€)*
<b>MAGIC CLICK</b>	40 cm	301.039	24,80
<b>MAGIC CLICK</b>	50 cm	301.040	29,80
<b>OPTIONALES ZUBEHÖR:</b>			
Aluminiumstiel	1,40 m	301.018	4,90
Teleskopstiel höhenverstellbar	0,80 - 1,45 m	301.037	9,80
Teleskopstiel PRO	0,96 - 1,75 m	301.224	15,80
Sprühstiel		301.218	22,80

\* Die Preise verstehen sich netto zuzüglich der gesetzlich gültigen Mehrwertsteuer und pro Stück ab Lager Sprintus.



Ergonomischer, gerippter Griff für sicheren Halt, auch mit Handschuhen.

**Zubehör:**  
höhenverstellbarer Teleskopstiel von 0,80 - 1,45 m zur Einstellung auf die optimale Arbeitshöhe oder Aluminiumstiel mit fester Länge 1,40 m. (Stiel im Lieferumfang nicht enthalten).



Optionaler Teleskopstiel mit Schnellverschluss zur einfachen Höhenverstellung.



Starker Magnetverschluss mit 5 kg Schließkraft und automatischer Verriegelung.

Stiel und Halter werden mit einer Edelstahlschraube sicher fixiert.

Die zuverlässige Aufrechtfunktion ist auf 10.000 Rasterungen getestet.

Sämtliche Achsen und Schrauben sind aus rostfreiem Edelstahl.

Das leichtgängige Drehgelenk ermöglicht einfaches Schwenken in jede Richtung und jede Neigung.

Mit dem großen 2-Stufen-Fußtaster lässt sich der Klapphalter einfach öffnen.

Wahlweise in 40 oder 50 cm Arbeitsbreite.

Hervorragende Verarbeitungsqualität und ein optimal ausbalanciertes Eigengewicht garantieren perfekte Laufeigenschaften und ermüdungsfreies Arbeiten.

\* Die Preise verstehen sich netto zuzüglich der gesetzlich gültigen Mehrwertsteuer und pro Stück ab Lager Sprintus.

99



# Magic Vario

– der Alleskönner mit dem „Click“.  
Multifunktional für Taschen- und Laschenbezüge.

Dieser multifunktionale Flachmopphalter ist weltweit einzigartig und strotzt nur so vor Innovation und Ergonomie. Mit dem Magic Vario sparen Sie dank vielen praktischen Details viel Zeit und Geld und schonen nachhaltig Ihre Gesundheit.

Im Gegensatz zu allen am Markt befindlichen Klapphaltern verfügt der Vario über eine einzigartige, patentierte Aufrechtfunktion und kann somit jederzeit und überall frei im Raum abgestellt werden, ohne ihn an die Wand oder andere Gegenstände anzulehnen. Ihre Mitarbeiter sparen tagtäglich viele Wegstrecken und gewinnen zusätzlich in puncto Sicherheit, indem gefährliche Stolperfallen und damit ggf. resultierende Arbeitsunfälle vermieden werden. Auch entfallen unnötige Streifen oder Spuren an der

	Art.-Nr.	UVP (€)*
MAGIC VARIO 40 cm (VE 10 Stk.)	301.128	24,80
MAGIC VARIO 50 cm (VE 10 Stk.)	301.129	29,80
OPTIONALES ZUBEHÖR:		
Aluminiumstiel 1,40 m	301.018	4,90
Teleskopstiel höhenverstellbar 0,80 - 1,45 m	301.037	9,80
Teleskopstiel PRO 0,96 - 1,75 m	301.224	15,80
Sprühstiel	301.218	22,80

Wand und das Bücken reduziert sich um ein Vielfaches. Eine hervorragende Gewichtsverteilung macht den Magic Vario äußerst wendig, ermöglicht ein zügiges Wischen auch auf überstellten Flächen und ist ein Garant für hohe Flächenleistung. Hervorragende Verarbeitungsqualität und ein optimal ausbalanciertes Gewicht garantieren perfekte Laufeigenschaften und ermüdungsfreies Arbeiten.

- 1 Flexibel**  
Das besonders leichtgängige Drehgelenk ermöglicht einfaches Schwenken in jede Richtung und jede Neigung.
- 2 Einfach**  
Mit dem großen 2-Stufen-Fußtaster lässt sich der Klapphalter hervorragend öffnen.
- 3 Wahlweise** in 40 oder 50 cm Arbeitsbreite.
- 4 Alltagshelfer**  
Taschenmöppe können dank der innovativen Spreizstellung des gleichschenkligen Halters in einem Arbeitsgang bequem und in aufrechter Haltung aufgespannt werden.

Eine Auswahl der Wischbezüge finden Sie auf Seite 104-109.



**5 Alleskönner:**  
Der Magic Vario ist für alle Arten von Taschen- und Laschenmöppen geeignet. Laschenmöppe werden über die Spannflügel immer sicher in Position gehalten.

**6 Komfortabel:**  
Pressen Sie den Bezug aus, ohne diesen in die Hand zu nehmen.



**7 Optional:**  
Teleskopstiel 0,80 - 1,45 m mit ergonomisch geripptem Griff für sicheren Halt, auch mit Handschuhen. Schnellverschluss zur einfachen Höhenverstellung. Art.-Nr. 301.037

**8 Perfekt ausbalanciert:**  
Extrem wendig und leichtgängiger Klapphalter.

**9 Genial:**  
Der Magic Vario kann jederzeit und überall frei im Raum abgestellt werden. Die patentierte Aufrechtfunktion ist auf 10.000 Rasterungen getestet.

**10 Hygienisch:**  
Nahezu komplett geschlossen lässt sich der Magic Vario hervorragend reinigen.

## Premium Pro-Laschenmopp

Profimopp aus Mikrofaser  
Farbe: weiß/blau  
Garnmischung: 80 % Mikrofaser  
20 % Borste (weiche Borsten)  
Breite: 40 und 50 cm  
Gewicht: ca. 80 gr. in 40 cm Breite  
ca. 110 gr. in 50 cm Breite



	Art.-Nr.	UVP (€)*
40 cm, weiß/blau mit 4-Farbsystem (VE = 75 Stück)	301.159	5,20
50 cm, weiß/blau mit 4-Farbsystem (VE = 50 Stück)	301.160	5,50

## Classic PRO-Laschenmopp

Profimopp aus Baumwolle  
Farbe: weiß  
Garnmischung: 50 % Edelbaumwolle,  
50 % Polyester  
Breite: 40 und 50 cm  
Gewicht: ca. 120 gr. in 40 cm Breite  
ca. 190 gr. in 50 cm Breite



	Art.-Nr.	UVP (€)*
40 cm, mit 4-Farbsystem (VE = 75 Stück)	301.161	4,60
50 cm, mit 4-Farbsystem (VE = 50 Stück)	301.162	4,90





# Sprühstiel

Ideal für kleine Objekte.  
Füllmenge ca. 550 ml.

Sprühstiel	Art.-Nr.	UVP (€)*
(VE = 20 Stück)	301.218	22,80

NEU!



## ECO Klapphalter

Klapphalter ohne Aufrechtfunktion.  
Stabiler Klapphalter mit einfacher Handhabung.  
In zwei Ausführungen, 40 cm oder 50 cm, erhältlich.

Klapphalter	(VE 10 Stück)	Art.-Nr.	UVP (€)*
Eco 40 x 10 cm (ohne Aufrechtfunktion)		301.249	12,90
Eco 50 x 11,5 cm (ohne Aufrechtfunktion)		301.250	14,90

## ECO PRO Klapphalter

Magnet-Klapphalter ohne Aufrechtfunktion.  
Stabiler Klapphalter mit Magnetverschluss und einfacher Handhabung. In zwei Ausführungen, 40 cm oder 50 cm, erhältlich.

Magnet-Klapphalter	(VE 10 Stück)	Art.-Nr.	UVP (€)*
Eco PRO 40 x 10 cm (ohne Aufrechtfunktion)		301.041	19,80
Eco PRO 50 x 11,5 cm (ohne Aufrechtfunktion)		301.042	23,80

## V-Wing Klapphalter

Klapphalter mit innovativer Spreizstellung.

V-Wing Klapphalter	(VE = 10 Stück)	Art.-Nr.	UVP (€)*
V-40 40 x 10,5 cm (ohne Aufrechtfunktion)		301.143	8,90
V-50 50 x 12,0 cm (ohne Aufrechtfunktion)		301.144	10,90

## Aluminiumstiele

mit schwarzem Handgriff.


## Teleskopstiele

aus hochfestem Aluminium.

Sprühstiel

PRO

Standard



Extra langer, ergonomischer gerippter Handgriff für komfortables Arbeiten. Sicherer Halt, auch mit Handschuhen.

80 cm

Aluminiumstiel mit fester Länge.

96 cm

Wandstärke 0,9 mm.

140 cm

145 cm

175 cm

Höhenverstellbarer Teleskopstiel von 80 - 145 cm zur Einstellung auf die optimale Arbeitshöhe.

Praktischer, besonders festklemmender Schnellverschluss.

Aluminiumstiele	VE/Stk.	Art.-Nr.	UVP (€)*
Aluminiumstiel fest	50	301.018	4,90
Teleskopstiel	50	301.037	9,80
Teleskopstiel PRO	20	301.224	15,80
Sprühstiel	20	301.218	22,80



# Basic



## Mikrofasermopp

Farbe: weiß  
Garnmischung: 100 % Polyester  
Breite: 40 und 50 cm  
Gewicht: ca. 80 gr. in 40 cm Breite  
ca. 105 gr. in 50 cm Breite

- Eigenschaften:**
- Standard Bezug
  - Gute Laufeigenschaften
  - Reißfeste und wasserdurchlässige Taschen

- Anwendung:**
- Industrieobjekte
  - Produktionen
  - Gebäudereinigung



Basic	Art.-Nr.	UVP (€)*
Mikrofasermopp 40 cm, weiß (VE = 75 Stück)	301.230	2,90
Mikrofasermopp 50 cm, weiß (VE = 50 Stück)	301.231	3,20

# Premium




## Mikrofasermopp

Farbe: weiß/blau  
Garnmischung: 81 % Polyester  
19 % Polyamid (weiche Borsten)  
Breite: 40 und 50 cm  
Gewicht: ca. 80 gr. in 40 cm Breite  
ca. 105 gr. in 50 cm Breite

- Eigenschaften:**
- Standard Bezug
  - Gute Laufeigenschaften
  - Reißfeste und wasserdurchlässige Taschen
  - Schrubbwirkung durch blaue Borsten

- Anwendung:**
- Industrieobjekte
  - Produktionen
  - Gebäudereinigung



Premium	Art.-Nr.	UVP (€)*
Mikrofasermopp 40 cm, weiß/blau (VE = 75 Stück)	301.232	3,20
Mikrofasermopp 50 cm, weiß/blau (VE = 50 Stück)	301.233	3,50

# Basic PRO




## Profimopp aus Mikrofaser

Farbe: weiß  
Garnmischung: 100 % Polyester  
Breite: 40 und 50 cm  
Gewicht: ca. 90 gr. in 40 cm Breite  
ca. 120 gr. in 50 cm Breite

- Eigenschaften:**
- Verarbeitung in Spitzenqualität
  - Hohe Grammaturn
  - 4-Farbcodierung
  - Extra reißfeste, aufgepolsterte und wasser-durchlässige Taschen

- Anwendung:**
- Universell in der Gebäudereinigung



Basic Pro	Art.-Nr.	UVP (€)*
Mikrofasermopp 40 cm, weiß (VE = 75 Stück)	301.019	3,90
Mikrofasermopp 50 cm, weiß (VE = 50 Stück)	301.020	4,20

# Premium PRO

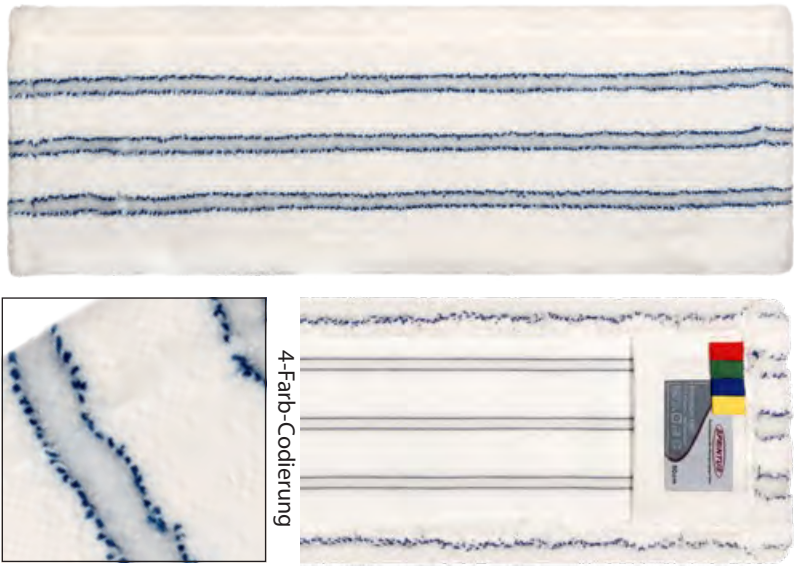


## Profimopp aus Mikrofaser

Farbe: weiß/blau  
Garnmischung: 81 % Polyester  
19 % Polyamid (weiche Borsten)  
Breite: 40 und 50 cm  
Gewicht: ca. 90 gr. in 40 cm Breite  
ca. 120 gr. in 50 cm Breite

- Eigenschaften:**
- Verarbeitung in Spitzenqualität
  - Hohe Grammaturn
  - 4-Farbcodierung
  - Extra reißfeste, aufgepolsterte und wasser-durchlässige Taschen
  - Schrubbwirkung durch blaue Borsten
  - Leicht

- Anwendung:**
- Universell in der Gebäudereinigung



Premium Pro	Art.-Nr.	UVP (€)*
Mikrofasermopp 40 cm, weiß/blau (VE = 75 Stück)	301.021	4,20
Mikrofasermopp 50 cm, weiß/blau (VE = 50 Stück)	301.022	4,50



# Classic



## Baumwollmopp

Farbe: weiß  
Garnmischung: 70 % Edelbaumwolle, 30 % Polyester  
Breite: 40 und 50 cm  
Gewicht: ca. 120 gr. in 40 cm Breite  
ca. 160 gr. in 50 cm Breite

- Eigenschaften:**
- Standard Bezug
  - Hoher Baumwollanteil
  - 4-Farbcodierung
  - Wasserdurchlässige Taschen
  - Formstabil

- Anwendung:**
- Industrieobjekte
  - Produktionen
  - Gebäudereinigung



Classic	Art.-Nr.	UVP (€)*
40 cm, mit 4-Farbsystem (VE = 75 Stück)	302.037	3,50
50 cm, mit 4-Farbsystem (VE = 50 Stück)	302.038	3,80

# Bluestar

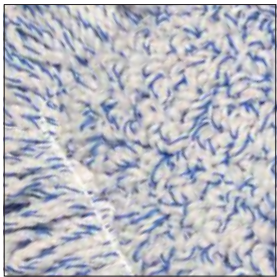



## Profimopp aus Mikrofaser

Farbe: weiß/blau  
Garnmischung: 100 % Polyester  
Breite: 40 und 50 cm  
Gewicht: ca. 160 gr. in 40 cm Breite  
ca. 200 gr. in 50 cm Breite

- Eigenschaften:**
- Verarbeitung in Spitzenqualität
  - Extrem hohe Grammaturn und perfekte Wasseraufnahme
  - Form- und Farbstabil auch nach vielen Wäschen
  - 4-Farbcodierung
  - Aufgepolsterte und wasserdurchlässige Taschen
  - Garantiert gleichmäßige Aufnahme von Schmutz

- Anwendung:**
- Gebäudereinigung



Bluestar	Art.-Nr.	UVP (€)*
Mikrofaser mopp 40 cm, weiß/blau (VE = 75 Stück)	301.227	6,20
Mikrofaser mopp 50 cm, weiß/blau (VE = 50 Stück)	301.228	6,50

# Classic PRO



## Profimopp aus Baumwolle

Farbe: weiß  
Garnmischung: 70 % Edelbaumwolle, 30 % Polyester  
Breite: 40 und 50 cm  
Gewicht: ca. 160 gr. in 40 cm Breite  
ca. 220 gr. in 50 cm Breite

- Eigenschaften:**
- Spitzenqualität
  - Extra hohe Dichte und Gewicht
  - Tuftmopp mit extra reißfesten, wasserdurchlässigen und aufgepolsterten Taschen
  - 4-Farbcodierung

- Anwendung:**
- Gebäudereinigung



Classic pro	Art.-Nr.	UVP (€)*
40 cm, mit 4-Farbsystem (VE = 75 Stück)	301.048	3,60
50 cm, mit 4-Farbsystem (VE = 50 Stück)	301.049	3,90

# Excellent

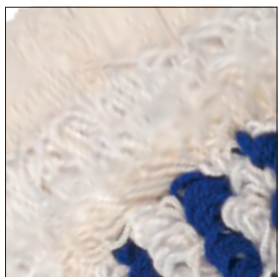



## Profimopp aus Baumwolle und Mikrofaser

Farbe: weiß/blau  
Garnmischung: 50 % Baumwolle, 40 % Polyester, 10 % Polyacryl  
Breite: 40 und 50 cm  
Gewicht: ca. 160 gr. in 40 cm Breite  
ca. 230 gr. in 50 cm Breite

- Eigenschaften:**
- Wasserdurchlässige Taschen
  - 4-Farbcodierung

- Anwendung:**
- Gesundheitswesen
  - Kliniken
  - Senioren- und Pflegeheime
  - Öffentliche Einrichtungen



Excellent	Art.-Nr.	UVP (€)*
Mischfaser 40 cm, weiß/blau (VE = 75 Stück)	302.010	5,60
Mischfaser 50 cm, weiß/blau (VE = 50 Stück)	302.011	5,90

- Eigenschaften:**
- Durch das spezielle Tuftingverfahren werden die Schlingen fest im Deckblatt verankert
  - Die Verwendung einer hochwertigen Garnmischung aus 50% Baumwolle, 40 % Polyester 10% Acryl mit sehr guter Wasser- und Schmutzaufnahme sorgt für optimale Gleitfähigkeit und lange Lebensdauer, auch beim Einsatz von Desinfektionsmittel.
  - Gefertigt wird der Excellent mit innen geschlossener und außen offener Franse.



# Delphin




Profimopp aus Mikrofaser

Farbe: weiß/grau  
Garnmischung: 100 % Polyester  
Breite: 40 und 50 cm  
Gewicht: ca. 85 gr. in 40 cm Breite  
ca. 105 gr. in 50 cm Breite

- Eigenschaften:**
- Grau gehaltene Fasern lassen den Bezug nach dem Einsatz und nach der Wäsche wie neu aussehen
  - Hervorragene Verarbeitung
  - Extra starke, aufgepolsterte und wasserdurchlässige Taschen
  - 4-Farbcodierung

**Anwendung:**

- Universell in der Gebäudereinigung



Delphin	Art.-Nr.	UVP (€)*
Mikrofasermopp 40 cm, weiß/grau (VE = 75 Stück)	301.225	5,00
Mikrofasermopp 50 cm, weiß/grau (VE = 50 Stück)	301.226	5,30

# Octopus blau



Chenillemopp aus Mikrofaser

mit besonders weicher und feiner Chenille-Oberfläche, einem speziellen Gewebe, welches aus Chenillegarn gewonnen wird.


Farbe: blau  
Breite: 40 und 50 cm  
Gewicht: ca. 160 gr. in 40 cm Breite  
ca. 200 gr. in 50 cm Breite

**Anwendungsbereiche:**  
Allrounder auf allen glatten Oberflächen

- Geeignete Bodenbeläge:**
- Für alle glatten Oberflächen
  - Elastische Beläge
  - Steinböden
  - Hartbeläge
  - Fliesen
  - Ideal für empfindliche Oberflächen

**Eignung:**

- Für alle glatten Flächen und empfindlichen Böden



Octopus blau	Art.-Nr.	UVP (€)*
Chenillemopp 40 cm blau (VE = 75 Stück)	302.012	3,60
Chenillemopp 50 cm blau (VE = 50 Stück)	302.013	3,90

**Eigenschaften**  
Der langlebige Mopp hat eine besonders gute Reinigungswirkung und sorgt für ein gleichmäßiges Wischergebnis. Danach lässt er sich hervorragend auswaschen, wodurch eine enorme Ersparnis an eingesetzten Stückzahlen und Waschkosten erreicht (bis zu 50% gegenüber anderen Möppen) werden kann.


# Shark



Profimopp aus Mikrofaser

Farbe: weiß/grau  
Garnmischung: 100 % Polyester  
Breite: 40 und 50 cm  
Gewicht: ca. 90 gr. in 40 cm Breite  
ca. 120 gr. in 50 cm Breite

- Eigenschaften:**
- Ausgezeichnete Gleiteigenschaft für ermüdungsfreies Arbeiten
  - Ideal gegen festhaftende Verschmutzungen
  - Optimale Schmutzlösekraft durch extra starke Polyamid-Borstenstreifen
  - Hohe Scheuerwirkung zur Schmutz- und Fleckentfernung



Shark	Art.-Nr.	UVP (€)*
Mikrofasermopp 40 cm, weiß/grau (VE = 50 Stück)	302.008	5,40
Mikrofasermopp 50 cm, weiß/grau (VE = 50 Stück)	302.009	5,70

# Octopus rot



Chenillemopp aus Mikrofaser

mit besonders weicher und feiner Chenille-Oberfläche, einem speziellen Gewebe, welches aus Chenillegarn gewonnen wird.


Farbe: rot  
Breite: 40 und 50 cm  
Gewicht: ca. 160 gr. in 40 cm Breite  
ca. 200 gr. in 50 cm Breite

**Anwendungsbereiche:**  
Universal auf allen glatten Flächen

- Geeignete Bodenbeläge:**
- Für alle glatten Oberflächen
  - Elastische Beläge
  - Steinböden
  - Hartbeläge
  - Fliesen
  - Ideal für empfindliche Oberflächen

**Eignung:**

- Für alle glatten Flächen und empfindlichen Böden



Octopus rot	Art.-Nr.	UVP (€)*
Chenillemopp 40 cm rot (VE = 75 Stück)	302.035	3,60
Chenillemopp 50 cm rot (VE = 50 Stück)	302.036	3,90



# MIKROFASERTÜCHER "RAINBOW"



Universelles Reinigungstuch zur Nass- und Trockenanwendung mit hoher Wasseraufnahme. Garantiert fussel- und streifenfrei.



### Mikrofasertuch Rainbow

Farbe: rot, blau, gelb, grün  
Garnmischung: 80 % Polyester 20 % Polyamide  
Breite: 40 x 40 cm  
Gewicht: 260 g/m²

<b>blau</b>	Art.-Nr.	UVP (€)*
Mikrofasertuch 40 cm blau (VE = 5 Stück)	301.235	1,09
<b>rot</b>	Art.-Nr.	UVP (€)*
Mikrofasertuch 40 cm rot (VE = 5 Stück)	301.236	1,09
<b>gelb</b>	Art.-Nr.	UVP (€)*
Mikrofasertuch 40 cm gelb (VE = 5 Stück)	301.237	1,09
<b>grün</b>	Art.-Nr.	UVP (€)*
Mikrofasertuch 40 cm grün (VE = 5 Stück)	301.238	1,09

\* Die Preise verstehen sich netto zuzüglich der gesetzlich gültigen Mehrwertsteuer und pro Stück ab Lager Sprintus.  
Bitte beachten Sie, dass die Farben im Original abweichen können!



# MIKROFASERTÜCHER "RAINBOW PRO"

Hochleistungstuch für unterschiedliche Oberflächen. Die grobe Struktur kann zur universellen Trocken- und Nassanwendung auf allen gängigen Oberflächen verwendet werden. Die feine Oberfläche zum Feinschliff und streifenfreien, kratzfreien Polieren von empfindlichen Oberflächen.



### Mikrofasertuch Rainbow Pro

Farbe: rot, blau, gelb, grün  
Garnmischung: 80 % Polyester 20 % Polyamide  
Breite: 40 x 40 cm  
Gewicht: 340 g/m²

<b>PRO blau</b>	Art.-Nr.	UVP (€)*
Mikrofasertuch 40 cm blau (VE = 5 Stück)	301.240	1,39
<b>PRO rot</b>	Art.-Nr.	UVP (€)*
Mikrofasertuch 40 cm rot (VE = 5 Stück)	301.241	1,39
<b>PRO gelb</b>	Art.-Nr.	UVP (€)*
Mikrofasertuch 40 cm gelb (VE = 5 Stück)	301.242	1,39
<b>PRO grün</b>	Art.-Nr.	UVP (€)*
Mikrofasertuch 40 cm grün (VE = 5 Stück)	301.243	1,39

\* Die Preise verstehen sich netto zuzüglich der gesetzlich gültigen Mehrwertsteuer und pro Stück ab Lager Sprintus.  
Bitte beachten Sie, dass die Farben im Original abweichen können!






# Ihre Eigenmarke.

Steigern Sie Ihren Wiedererkennungswert und setzen Sie auf die Individualisierung in Ihrem Corporate Design.

Video Moppbedruckung



ab  
1 Karton\*  
bereits mit  
Logodruck.

\*40 cm = 75 Stück pro Karton, 50 cm = 50 Stück pro Karton

## Wischbezüge mit Logodruck

Bereits bei Abnahme ab einem Karton\* können Sie alle SPRINTUS Mikrofaser- und Baumwollbezüge (ausgenommen Laschenbezüge) auf Seite 104-109 frei wählen und individuell mit Ihrem Logo bedrucken. In diesem speziellen Druckverfahren wird Ihr Firmenlogo direkt in die Fasern eingebunden und ist kratz- und waschfest. Das Beste: Sie erhalten die Ware innerhalb von nur wenigen Arbeitstagen.

## Logo-Anforderungen für die Bedruckung:

- Maximale Druckgröße: Breite: 6,6 cm, Höhe: 3,4 cm
- Auflösung Ihres Logos: Bitte senden Sie uns eine hochauflösende Bilddatei Ihres Logos. (Info: Format JPEG, PNG oder TIF mit mind. 300 dpi Auflösung)
- Inhalt Ihres Logos: Bitte senden Sie uns lediglich Ihr Firmenlogo und achten Sie darauf, dass die Datei keine zu kleinen Texte, Symbole oder Bilder enthält.  
**Tipp:** Drucken Sie Ihre Logo-Datei in einer Breite von 6,6 cm aus und schauen Sie sich dann das Logo an, ob Sie noch alles lesen und erkennen können.
- Schriftgröße auf Logo: Die Schrift auf Ihrem Logo muss bei einer Logobreite von 6,6 cm mindestens 2 mm hoch sein bei Großbuchstaben und 1 mm bei Kleinbuchstaben.

## Sonderanfertigung – nach Maß inkl. gestickten Etiketten.

Sollten Sie in unserem Sortiment nicht fündig werden, sprechen Sie uns bitte an. Wir können auf eine große Auswahl an Materialien zurückgreifen, die wir auf das jeweilige Einsatzgebiet und ihren individuellen Bedarf abstimmen und produzieren. Darüber hinaus können wir auf Anfrage jegliche Art und Sondergröße, sowie Farbänderungen und Codierungen anbieten, die Ihren Anforderungen und Einsatzgebieten entsprechen.

## Trockensauger ERA EVO + ERA TEC



ab 10 Stück\*  
bereits mit  
hochwertigem  
Logodruck.

NEU

Jetzt noch besser:  
ERA EVO & TEC –  
Freier Logodruck in  
Top Qualität, mehr  
Platz für Ihr Logo.  
Andere Hintergrund-  
farben möglich.

GRATIS:  
Ihr Logo  
auf digitalem  
Touchdisplay.

Individualisierung mit Ihrem Logo  
über die kostenlose SPRINTUS APP  
in Sekunden.



in größeren  
Mengen in  
Ihrer Farbe inkl.  
Bedienungsanleitung,  
Verpackung,  
Ratinglabel.\*



\*Für Preisinformationen und Lieferzeiten kontaktieren Sie: Tel.: +49 (0) 7182 - 80404 - 0 · kontakt@sprintus.eu



# CONSUMER PRODUKTE

DURCHDACHT BIS INS KLEINSTE DETAIL



**CLICK TO MOP**

Seite ..... 115

**CLICK 'N' PRESS**

Seite ..... 116

**CLICK 'N' TWIST**

Seite ..... 118

## 3-TEILIGES SET ZUR NASS- & TROCKENREINIGUNG

für hartnäckigen Schmutz, auch für Parkett und Laminat geeignet



Gleichschenkliger Klapphalter zum einfachen Aufspannen des Wischbezugs in aufrechter Haltung ohne lästiges Bücken.



Großer markanter Fußtaster zum komfortablen Öffnen.

**MOPP STEHT ALLEINE!**  
Kein Umfallen, Kein Bücken

### Click To Mop 3-teiliges Bodenwisch-Komplett-SET

- inkl. Bodenwischer mit Aufrechtfunktion
- Mikrofaser-Taschenbezug
- höhenverstellbarer Teleskopstiel

Art. 301.088  
UVP 14,95 €\*

### Zubehör für Click To Mop

Ersatzbezug 2er Set  
weiß/blau 42 cm  
Art. 301.105  
UVP 9,95 €\*

Magnetstaubtuch  
blau, 40 x 20 cm  
Art. 302.026  
UVP 4,95 €\*



\*UVP Preise inkl. MwSt.





# GENIAL EINFACH – EINFACH GENIAL



## Einzigartige Schmutz- wasser- trennung

Wischwasser  
bleibt länger  
frisch

Hygienische und  
clevere Lösung



### Alle Features im Überblick

Lernen Sie unsere Weltneuheiten kennen

- Mopp steht alleine! Kein Umfallen, kein Bücken
- Einzigartige Schmutzwassertrennung
- Separat entleerbarer Schmutzwasserbehälter
- Patentierter, hygienischer **3in1** Flachmopphalter für die Verwendung von Staubtüchern, Taschen- und Laschenmöppen bis 42 cm Arbeitsbreite
- Komfortables, rückschonendes Arbeiten ohne den Mikrofaserbezug in die Hand zu nehmen
- Hochwertiger von 0,6 - 1,25 Meter ausziehbarer Aluminium-Teleskopstiel
- Großer markanter Fußtaster zum komfortablen Öffnen – Bezug muß nicht in die Hand genommen werden


Perfekte Trennung von  
Wisch- und Schmutzwasser



Schmutzwassertrennung



Kompakt und wendig. 360° Gelenk für schwer zugängliche Stellen.



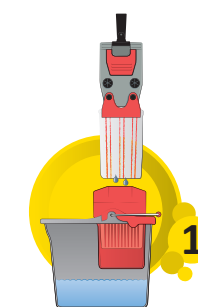
Universelle Arbeitsbreite von 42 cm für handelsübliche Wischbezüge.



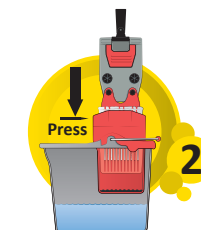
Platzsparende Aufbewahrung.

## Einzigartige Schmutzwassertrennung!

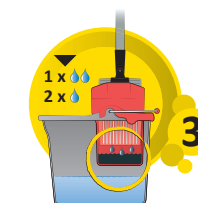
Wischwasser bleibt länger frisch  
Hygienische und clevere Lösung.



1. Schmutziger Bezug wird direkt mit dem Stiel in die Hygiene-Press gedrückt. Die Hände bleiben dabei trocken und sauber.



2. Bezug wird ausgepresst. Dabei wird das Schmutzwasser konsequent vom Auffangbehälter separiert.



3. Durch mehrmaliges Drücken kann der Feuchtigkeitsgrad des Wischmops individuell auf den Bodenbelag und den Verschmutzungsgrad angepasst werden.



4. Schmutzwasser kann bequem über den separat entnehmbaren Auffangbehälter entleert werden.



### Zubehör für Click 'N' Twist und Click 'N' Press

Ersatzbezug  
mit Druckknöpfen  
Art. 302.021  
UVP 8,95 €\*



Magnetstaubtuch  
blau, 40 x 20 cm  
Art. 302.026  
UVP 4,95 €\*

### Click 'N' Press 7-teiliges Bodenwisch-Komplett-SET inkl. Magnetstaubtuch

- inkl. **3in1** Bodenwischer mit Aufrechtfunktion
- Mikrofaser-Laschenbezug
- höhenverstellbarer Aluminium-Teleskopstiel
- 12 Liter Wischeimer
- Presseneinsatz
- Schmutzwasserbehälter
- Magnetstaubtuch

Art. 302.027  
UVP 29,95 €\*

\*UVP Preise inkl. MwSt.



# Click 'N' Twist

## DURCHDACHT BIS INS KLEINSTE DETAIL



PERFEKTE REINIGUNG

Mit extra hohem Trocknungsgrad

Ideal für empfindliche Bodenbeläge



**i**  
Alle Features im Überblick  
Lernen Sie unser Schleudersystem kennen

- Rotationsprinzip mit tiefem Spritzschutz und großem Fußpedal
- Auswringen ohne Kraftaufwand
- Hoher Trocknungsgrad. Ideal für empfindliche Bodenbeläge
- Komfortables, rückschonendes Arbeiten
- Mikrofaserbezug muss nicht in die Hand genommen werden



**MOPP STEHT ALLEINE!**  
Kein Umfallen, Kein Bücken

**MAGNETSTAUPTUCH**  
**GRATIS**



**3in1**


Mopphalter für die Verwendung von Staubtüchern, Taschen- und Laschenbezügen.



Großer markanter Fußtaster zum komfortablen Öffnen – Bezug muss nicht in die Hand genommen werden.



Komfortables Befestigen des Magnetstaubtuchs zum Trockenwischen ohne den Staub aufzuwirbeln.



Rotationsprinzip mit tiefem Spritzschutz, sehr gutem Trocknungsgrad und großem Fußpedal.



Grosses Fußpedal



Schleuderfunktion



Das Magnetstaubtuch eignet sich hervorragend zum Trockenwischen, ganz ohne den Staub aufzuwirbeln. Elektrostatische Ladungen im Tuch halten Staub, Flusen oder auch Tierhaare effizient fest und lösen den Schmutz erst, wenn das Tuch aktiv ausgewaschen wird.



Zubehör für Click 'N' Twist und Click 'N' Press

Ersatzbezug mit Druckknöpfen  
Art. 302.021  
UVP 8,95 €\*



Magnetstaubtuch blau, 40 x 20 cm  
Art. 302.026  
UVP 4,95 €\*

Click 'N' Twist  
5-teiliges Schleudersystem inkl. Magnetstaubtuch

mit extra hohem Trocknungsgrad auch für empfindliche Bodenbeläge

- inkl. **3in1** Bodenwischer mit Aufrechtfunktion
- Mikrofaser-Laschenbezug
- höhenverstellbarer Aluminium-Teleskopstiel
- Wischeimer mit Schleudersystem
- Magnetstaubtuch

Art. 302.061  
UVP 35,95 €\*

\*UVP Preise inkl. MwSt.